

# Regiomonitor 2022 verpleegzorg Zuid-Limburg

De regiomonitor geeft het verschil tussen de verwachte vraag naar en het verwachte aanbod aan verpleegzorgplekken weer. De cijfers en de uitvoeringsagenda maken inzichtelijk wat de inspanningen tot nu toe hebben opgeleverd.

Feiten

Prognose

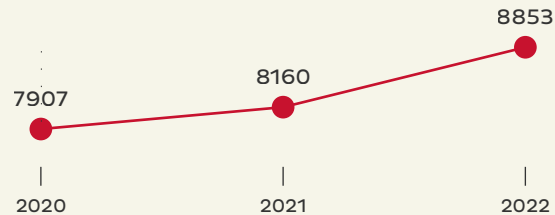
2022 vs 2021

Uitvoeringsagenda

Woonzorgvisies

Leeswijzer

## Totaal aantal Wlz-klanten in zorg



## Kenmerken van de regio



Aantal inwoners  
**576.000**



Aandeel  
75-plussers  
**12,5%**

Landelijk aandeel is 9,5%.

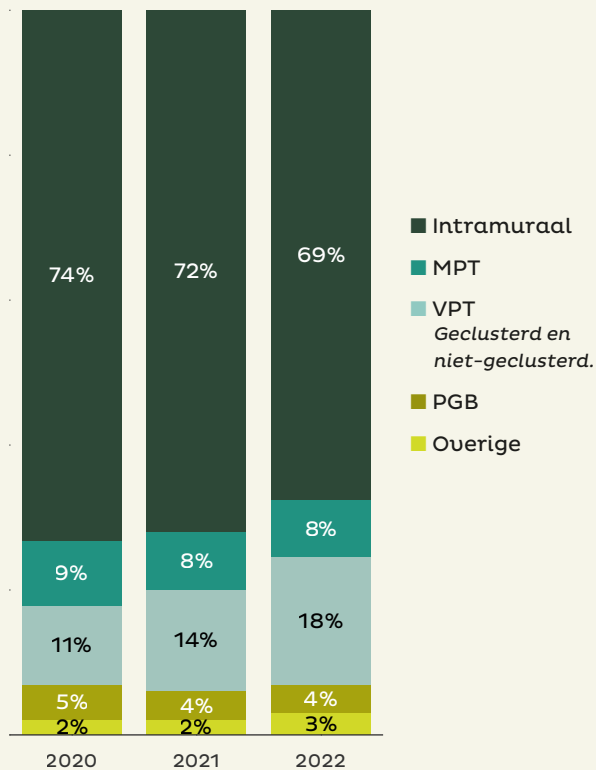
## WachtlIJst

	Sept 2021	Juni 2022
Urgent plaatsen	18	12
Actief plaatsen	90	125
Wacht op voorkeur	556	605
<b>Totaal</b>	<b>664</b>	<b>742</b>
Relatief regio	8,8%	9,6%
Relatief landelijk	10,6%	11,8%

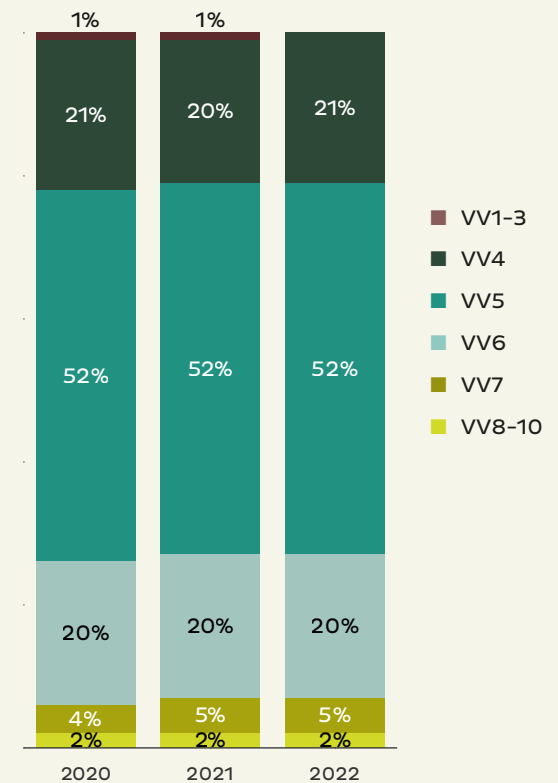
Relatief betekent: het aantal wachtenden ten opzichte van het aantal niet wachtenden.

Klik [hier](#) voor de actuele wachtlIJst informatie.

## Verhouding leveringsvormen




## Verhouding Zorgzwaartepakketten



## Regionale uitbreidingsopgave geclusterde zorg

De vraag naar Wlz-zorg stijgt. De rode lijn toont de uitkomst van het TNO rapport 'Prognose capaciteitsontwikkeling verpleeghuiszorg' uit 2019. De prognose omvat de verwachte vraagontwikkeling van geclusterde verpleegzorgplekken.

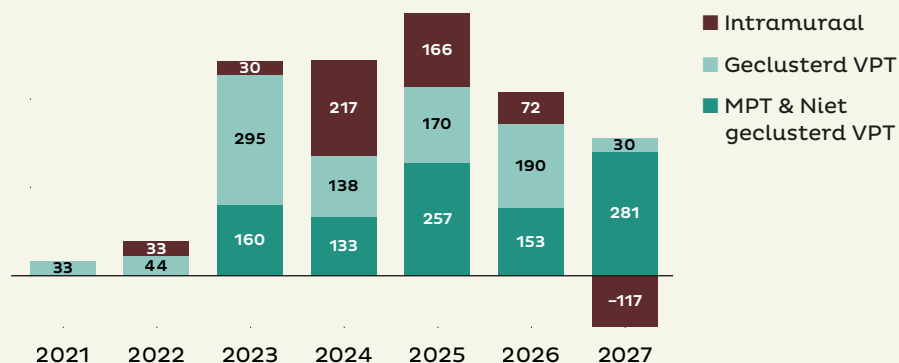
De TNO prognose is de basis geweest van de Regiomonitors van voorgaande jaren. Onderzocht wordt of de prognose geactualiseerd kan worden, en in de volgende versie ook de ongeclusterde verpleegzorgplekken meegenomen kunnen worden.



## Capaciteitsplannen opgegeven in 2022

De gecontracteerde zorgaanbieders in deze regio hebben de capaciteitsplannen voor de verschillende leveringsvormen opgegeven. De aantallen zijn de extra verpleegzorgplekken die zij in de weergegeven periode gepland hebben te realiseren of die al gerealiseerd zijn.

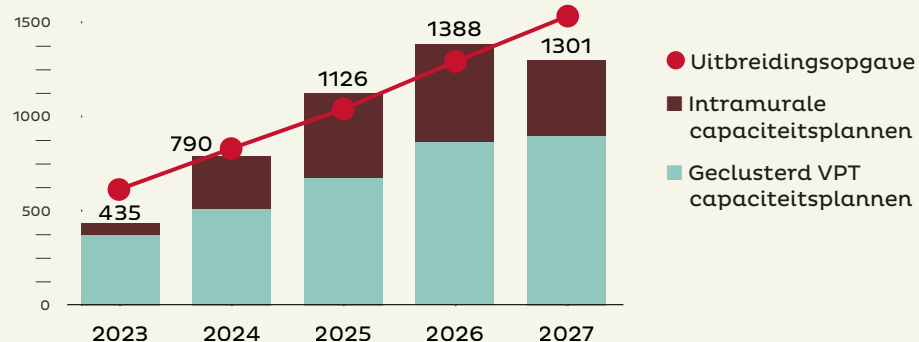
**Let op:** Dit is geen cumulatieve weergave.



## Huidige invulling regionale uitbreidingsopgave

De uitbreidingsopgave (de rode lijn) is gebaseerd op bovenstaande prognose van *geclusterde* verpleegzorgplekken. Daarom zijn alleen de *geclusterde* capaciteitsplannen weergegeven. Dit kunnen ook plannen zijn die nog niet goedgekeurd zijn.

**Let op:** Dit is een cumulatieve weergave waarin ook de gerealiseerde geclusterde plannen opgenomen zijn.



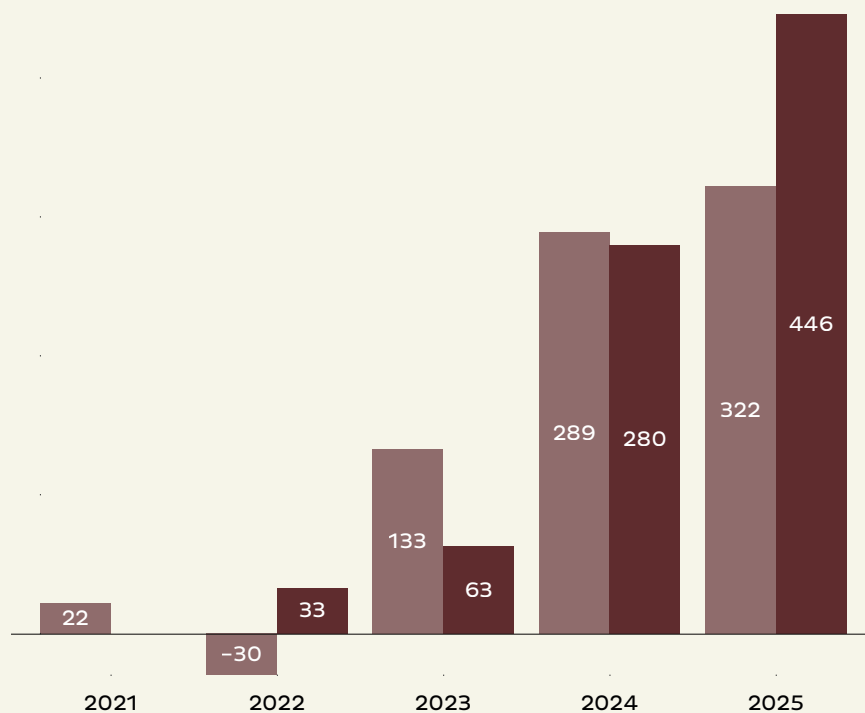
In onderstaande grafieken is het verschil tussen de opgave voor de regiemonitor 2022 en de regiemonitor 2021 te zien. Dit zijn de plannen die opgegeven zijn door de zorgaanbieders. Hierbij is vooraf geen restrictie opgenomen op het aantal toegestane intramurale uitbreidingsplekken.

Alle capaciteitsplannen zijn in de staafdiagrammen weergegeven: De plannen die in een vergevorderd stadium zijn, maar ook de plannen die nog in concept zijn en/of die nog goedgekeurd moeten worden.

**Let op:** Dit zijn cumulatieve weergaven.

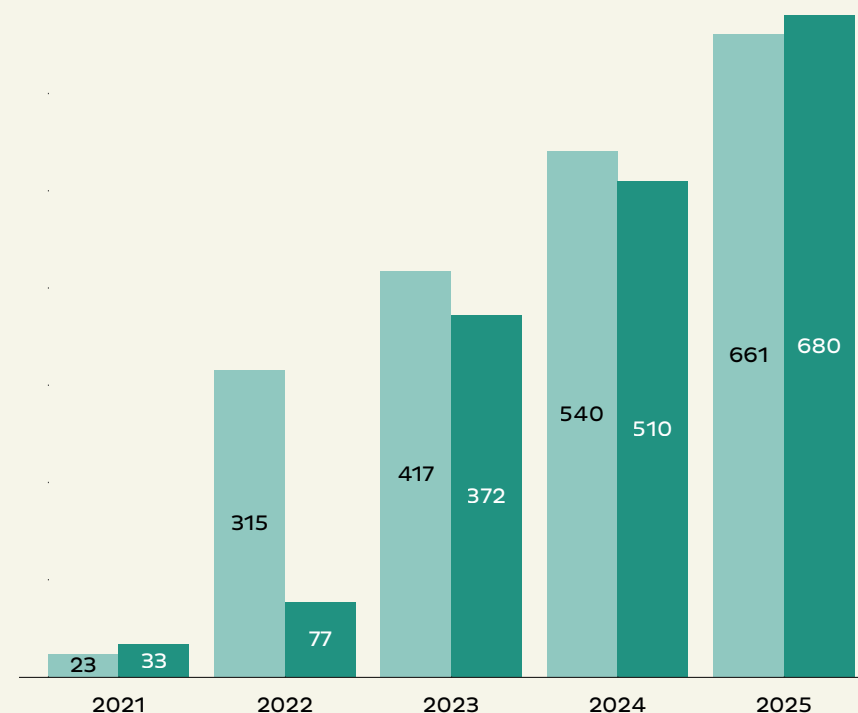
## Intramuraal

■ Opgave regiemonitor 2021 ■ Opgave regiemonitor 2022



## Geclusterd VPT

■ Opgave regiemonitor 2021 ■ Opgave regiemonitor 2022



## Uitvoeringsagenda

In Zuid Limburg zal er middels een uitvoeringsagenda in de regio met een gedeelde visie op het toekomstige zorglandschap samengewerkt worden om de zorg toekomstbestendig te houden. Dit zal verder worden ingevuld en uitgewerkt in de komende jaren door samen te werken aan gezamenlijke interventies om een balans te krijgen tussen vraag en aanbod van de zorgcapaciteit. Wat betreft wonen en zorg wordt door meerdere VVT zorgaanbieders in Zuid Limburg nagedacht over de toekomst van het bestaande woonzorg- vastgoed. Het zorgkantoor wordt zoveel mogelijk betrokken en breidt de intensiteit uit. Het

verzamenen en bespreken van de uitbreidingsplannen en het in kaart brengen van de toekomstige Wlz-zorgbehoefte is een eerste stap in dit proces. CZ zorgkantoor zet de komende jaren in op het scheiden van wonen en zorg. De eerste verkennende gesprekken met gemeenten en/of woningcorporaties hebben plaats gevonden. We zien een toename van de leveringsvorm volledig pakket thuis, ook ongeclusterd. Op basis van een visie, strategie en een vraag en aanbod analyse is er inzicht en richten de aanbieders gezamenlijk een kwalitatief aanbod in voor de meest complexe zorgvragen en borgen we dat deze klanten zorg ontvangen.

	Actie / project / samenwerkingsverband	Deelnemende partijen	Verwacht resultaat	Verwachte doorlooptijd		Voortgang
				Startdatum	Einddatum	
1	2 Zorgpunten	O.a. VVT aanbieders, ziekenhuizen, huisartens, SEH, casemanagers	Snel en adequaat handelen voor de juiste zorg op de juiste plek voor meestal de thuiswonende ouderen. O.a. door Inzicht in bedden capaciteit en de samenwerking in de keten.	sept 2020	n.n.b.	Lopend en doorontwikkeling
2	Afstemming en ketenafspraken VVT aanbieders en huisartsen	CZ zorgkantoor, VV&T zorgaanbieders, huisartsen, SO samenwerkingsverband	Het realiseren van betere afstemming en ketenafspraken tussen diverse partijen.	01-01-2020	n.n.b.	Lopend en doorontwikkeling
3	Transitieprogramma's zoals "zorg zo thuis mogelijk", "Iedereen doet mee in de wijk" en verpleeghuis als interventiecentrum	VVT aanbieders	Het extramuraliseren van de WLZ en randvoorwaarden creëren voor een VPT ecosysteem door tijdige interventies en moderniseren arbeidsmarkt en digitalisering.	01-01-2022	n.n.b.	
4	Praktijk Leerversterkers	6 VVT aanbieders	Begeleiding van studenten terug brengen naar de zorgpraktijk met als resultaat arbeidsbesparing en continue instroom studenten waardoor noodzakelijke personele continuïteit van zorgorganisaties geborgd wordt.	01-01-2021	n.n.b.	Doorontwikkeling in de regio en kennisdelen om te borgen
5	Diverse innovatieve technologische projecten	Gezamenlijke VVT aanbieders	Inzicht krijgen in de bijdrage van waardevolle technologische innovaties om arbeidsmarkt vraagstuk het hoofd te bieden. Zoals het Spraakgestuurd elektronisch cliënten dossier en het exoskelet.	2019	n.n.b.	Lopend
6	Eerste verkennende gesprekken gemeenten en woningcorporaties	CZ zorgkantoor, VV&T zorgaanbieders, gemeenten, woningcorporaties	Inzicht in de visies van de diverse gemeentes m.b.t. zorgvastgoed in de regio.	01-01-2022	n.n.b.	In 2022 hebben enkele gemeenten, woningcorporaties, zorgaanbieders en het zorgkantoor elkaar de handreiking gedaan om samen te werken.

Feiten

Prognose

2022 vs 2021

Uitvoeringsagenda

Woonzorgvisies

Leeswijzer

## Aandacht voor het thema wonen en zorg per gemeente

In opdracht van de Taskforce Wonen en Zorg hebben SiRM en Finance Ideas in het voorjaar van 2021 onderzoek gedaan naar de aandacht voor wonen en zorg in gemeentelijke visies. In mei 2022 is de data geactualiseerd. De uitkomsten hiervan zijn in onderstaand overzicht zichtbaar gemaakt. Ga naar [www.taskforcewonenzorg.nl](http://www.taskforcewonenzorg.nl) voor meer informatie over het onderzoek en de resultaten.

niet genoemd  
 onderzoek  
 benoemd of procesafspraken  
 concrete doelen of monitoring

Gemeente	Langer zelfstandig thuis wonen	Doorstromen	Innovatie en vernieuwing	Samenwerking wonen en zorg
	Mate van aandacht	Mate van aandacht	Mate van aandacht	Mate van aandacht
LANDGRAAF	onderzoek	benoemd of procesafspraken	benoemd of procesafspraken	benoemd of procesafspraken
BEEK	onderzoek	benoemd of procesafspraken	concrete doelen of monitoring	benoemd of procesafspraken
BRUNSSUM	concrete doelen of monitoring	concrete doelen of monitoring	concrete doelen of monitoring	benoemd of procesafspraken
HEERLEN	niet genoemd	niet genoemd	niet genoemd	concrete doelen of monitoring
KERKRADE	concrete doelen of monitoring	benoemd of procesafspraken	niet genoemd	benoemd of procesafspraken
MAASTRICHT	concrete doelen of monitoring	benoemd of procesafspraken	benoemd of procesafspraken	concrete doelen of monitoring
MEERSSEN	benoemd of procesafspraken	benoemd of procesafspraken	benoemd of procesafspraken	benoemd of procesafspraken
SIMPELVELD	benoemd of procesafspraken	benoemd of procesafspraken	benoemd of procesafspraken	benoemd of procesafspraken
STEIN	concrete doelen of monitoring	benoemd of procesafspraken	niet genoemd	benoemd of procesafspraken
VAALS	onderzoek	benoemd of procesafspraken	benoemd of procesafspraken	benoemd of procesafspraken
VOERENDAAL	concrete doelen of monitoring	benoemd of procesafspraken	benoemd of procesafspraken	benoemd of procesafspraken

[Feiten](#)
[Prognose](#)
[2022 vs 2021](#)
[Uitvoeringsagenda](#)
[Woonzorgvisies](#)
[Leeswijzer](#)

## Aandacht voor het thema wonen en zorg per gemeente

### Langer zelfstandig thuis wonen

Aanpassen van woningen zodat woningen geschikt(er) zijn voor ouderen om er zelfstandig in te kunnen blijven wonen.

### Doorstromen

(Stimuleren van) verhuizen van ouderen van (eengezins) woningen naar senioren- en levensloopbestendige woningen en andere typen passende woningen.

### Innovatie en vernieuwing

(Stimuleren van) investeringen in en toepassingen van domotica, nieuwe woonzorgconcepten en/of specifieke nieuwbouw voor ouderen.

### Samenwerking wonen en zorg

(Stimuleren van) samenwerken van woningbouwcorporaties en andere woningmarktpartijen en aanbieders van zorg, welzijn en ondersteuning.

Gemeente	Mate van aandacht	Mate van aandacht	Mate van aandacht	Mate van aandacht
VALKENBURG AAN DE GEUL	Light Blue	Green	Light Blue	Light Blue
GULPEN-WITTEM	Light Blue	Light Blue	Light Blue	Light Blue
SITTARD-GELEEN	Dark Blue	Light Blue	Light Blue	Light Blue
EIJSDEN-MARGRATEN	Dark Blue	Dark Blue	Dark Blue	Light Blue
BEEKDAELEN	Light Blue	Light Blue	Yellow-Green	Yellow-Green

Feiten

Prognose

2022 vs 2021

Uitvoeringsagenda

Woonzorgisues

Leeswijzer 1 2 3

## Inleiding

Elke zorgkantoorregio heeft een eigen regiomonitor. In deze leeswijzer staat per onderdeel uit de regiomonitor de bron, de peildatum en een toelichting.

## Totaal aantal Wlz-klanten in zorg

**Bron** Zorgprisma (AW317)

**Peildatum** 1 september 2020 met informatie over augustus 2020  
1 september 2021 met informatie over augustus 2021  
1 september 2022 met informatie over augustus 2022

**Toelichting** De grafiek laat zien aan hoeveel mensen zorg geleverd wordt en hoe dit aantal zich heeft ontwikkeld ten opzichte van het jaar ervoor. Het gaat hierbij om reguliere zorg en overbruggingszorg. In de reguliere zorg is ook de zorg aan mensen met ZPP 1VV t/m 3VV opgenomen. Dit is gedaan omdat de cliënten met deze lage ZPP's op dit moment wel zorgcapaciteit benutten.

## Wachtlijst

**Bron** Zorgprisma (AW317)

**Peildatum** 1 september 2021 met informatie over augustus 2021  
1 juni 2022 met informatie over mei 2022

**Toelichting** In elke zorgkantoorregio wachten mensen, soms bewust, op intramurale opname of andere zorg van hun voorkeur. Deze grafiek maakt inzichtelijk hoeveel wachtenden (ZPP 1VV t/m 10VV) er zijn en welk deel daarvan wacht op hun voorkeur. Dit jaar is data weergegeven met de peildatum juni 2022 omdat er nog correcties plaats moeten vinden op de data met peildatum september 2022.

## Verhouding leveringsvormen

**Bron** Zorgprisma (AW317)

**Peildatum** 1 september 2020 met informatie over augustus 2020  
1 september 2021 met informatie over augustus 2021  
1 september 2022 met informatie over augustus 2022

**Toelichting** De staafdiagrammen tonen de leveringsvormen ten opzichte van het geheel van geleverde Wlz-zorg van het betreffende jaar. Hierdoor worden veranderingen in de samenstelling van de leveringsvormen zichtbaar. Onder 'Overige' vallen combinaties van leveringsvormen zoals bijvoorbeeld de combinatie PGB-MPT.

## Verhouding Zorgzwaartepakketten

**Bron** Zorgprisma (AW317)

**Peildatum** 1 september 2020 met informatie over augustus 2020  
1 september 2021 met informatie over augustus 2021  
1 september 2022 met informatie over augustus 2022

**Toelichting** In deze weergave is het totaal aan geleverde Wlz-zorg per jaar uitgesplitst naar zorgzwaartepakketten (ZPP's). De gestapelde staafdiagram toont het ZPP ten opzichte van het geheel van Wlz-zorg van het betreffende jaar. Hierdoor worden veranderingen in de samenstelling van de ZPP-mix zichtbaar.

## Kenmerken van de regio

**Bron** De cijfers zijn gebaseerd op de verzekerdengegevens van Vektis.

**Peildatum** September 2022

**Toelichting** De cijfers maken de verhouding tussen ouderen en overige inwoners van de regio inzichtelijk. Het aantal verzekerden is het aantal inwoners op de peildatum, afgerond op 1000. Het percentage 75-plussers is bepaald op basis van niet-afgeronde aantallen.

## Regionale uitbreidingsopgave

**Bron** Beleidsarme vraagprognose RIVM, verkregen via TNO

**Periode** 2018 - 2040

**Toelichting** "Aan de hand van de beleidsarme vraagprognose die TNO uit de RIVM- data heeft bepaald, maken we inzichtelijk welke ontwikkeling van de vraag er in de specifieke zorgkantoorregio verwacht wordt richting 2040. De opgave in de regio bestaat uit intramurale zorg, geclusterd VPT en PGB. Zorgkantoren hanteren deze prognose als basis voor de monitoring van de vraagontwikkeling in de regio. Het rapport van TNO vindt u [hier](#).

## Capaciteitsplannen opgegeven in 2022

<b>Bron</b>	Opgave van zorgaanbieders
<b>Peildatum</b>	Gedurende de periode juli t/m september 2022 zijn de plannen vanaf 2021 opgevraagd
<b>Toelichting</b>	Deze grafiek geeft de toename (of afname) van het aantal verpleegzorgplekken weer als uitkomst van de capaciteitsplannen van de zorgaanbieders. Hiervoor zijn de capaciteitsplannen verwerkt die resulteren in uitbreiding, maar ook de plannen die kunnen resulteren in een afname van het aantal beschikbare verpleegzorgplekken. De uitkomst van de capaciteitsplannen is uitgesplitst naar de verschillende leveringsvormen. De aantallen bevatten ook de gerealiseerde verpleegzorgplekken die opgegeven zijn door de zorgaanbieders. Als een zorgaanbieder bijvoorbeeld heeft opgegeven dat in 2021 een intramurale locatie gesloten is, dan is de afname van het aantal intramurale verpleegzorgplekken opgenomen.

## Huidige invulling regionale uitbreidingsopgave

<b>Bron</b>	Rode lijn: Beleidsarme vraagprognose RIVM, verkregen via TNO Staven in de grafiek: Opgave van zorgaanbieders, gecumuleerd
<b>Peildatum / Periode</b>	Rode lijn: 2018 - 2040 Staven in de grafiek: Gedurende de periode juli t/m september 2022 zijn de plannen vanaf 2021 opgevraagd
<b>Toelichting</b>	Deze grafiek geeft de toename (of afname) van het aantal intramurale en geclusterd VPT verpleegzorgplekken weer als uitkomst van de opgegeven capaciteitsplannen door de zorgaanbieders. Deze aantallen zijn gecumuleerd. Het basisjaar is 2020. Zichtbaar is de verhouding tussen de regionale uitbreidingsopgave (de rode lijn) en de opgegeven capaciteitsplannen in 2022. De aantallen bevatten ook de gerealiseerde verpleegzorgplekken die opgegeven zijn door de zorgaanbieders.

## 2022 vs 2021 (intramuraal en geclusterd VPT)

<b>Bron</b>	Opgave van zorgaanbieders
<b>Peildatum</b>	Gedurende de periode juli t/m september 2021 zijn de plannen over de periode 2021 t/m 2025 opgevraagd Gedurende de periode juli t/m september 2022 zijn de plannen vanaf 2021 opgevraagd
<b>Toelichting</b>	In de grafieken zijn de verschillen tussen de Regiomonitor 2021 en Regiomonitor 2022 voor intramurale en geclusterd VPT capaciteitsplannen te zien. In 2021 zijn de plannen t/m 2025 in kaart gebracht.

## Uitvoeringsagenda

<b>Bron</b>	Opgave van zorginkopers en adviseurs/accountmanagers gemeenten van het zorgkantoor
<b>Peildatum</b>	Gedurende de periode september t/m oktober 2022
<b>Toelichting</b>	De uitvoeringsagenda geeft inzicht in welke acties/projecten/samenwerkingsverbanden op het gebied van wonen met zorg binnen de regio worden opgepakt. Toegelicht is welke stakeholders hieraan verbonden zijn, wat het verwacht resultaat is, de tijdlijn en de voortgang.

## Aandacht voor het thema wonen en zorg

<b>Bron</b>	SiRM / Finance Ideas. Verkregen via Taskforce Wonen & Zorg.
<b>Peildatum</b>	Mei 2022
<b>Toelichting</b>	In opdracht van de Taskforce Wonen en Zorg hebben SiRM en Finance Ideas in het voorjaar van 2021 onderzoek gedaan naar de aandacht voor wonen en zorg in gemeentelijke visies. In mei 2022 is de data geactualiseerd. Ga naar <a href="http://www.taskforcewonzorg.nl">www.taskforcewonzorg.nl</a> voor meer informatie over het onderzoek en de resultaten. De (verouderde) gemeente indeling van de bron is aangehouden. Hierdoor kan er een gemeente ontbreken of de naamvoering verouderd zijn.



## Definities

### Wlz

De Wet langdurige zorg regelt de zorg voor mensen die 24 uur per dag zorg in de nabijheid en/of permanent toezicht nodig hebben. Dit zijn bijvoorbeeld kwetsbare ouderen, mensen met een beperking en mensen met een psychische aandoening. Verzekerden met een indicatie voor Wlz-zorg kunnen ervoor kiezen om in een instelling te gaan wonen om de zorg te krijgen die zij nodig hebben. Zij kunnen er ook voor kiezen om zorg thuis te ontvangen met een volledig pakket thuis (VPT), een modulair pakket thuis (MPT) of om de benodigde zorg zelf te regelen met een persoonsgebonden budget (PGB). Deze mogelijkheden worden leveringsvormen genoemd.

### V&V

Sector Verpleging en Verzorging

### MPT

Modulair Pakket Thuis. Via de leveringsvorm MPT kunnen verzekerden de zorg van één of meer Wlz-zorgaanbieders thuis krijgen. Verzekerden kunnen er bij MPT ook voor kiezen om bepaalde zorgvormen in natura van een Wlz-zorgaanbieder te ontvangen en de overige zorgvormen zelf in te kopen met een persoonsgebonden budget (PGB).

### VPT

Volledig Pakket Thuis. Het VPT wordt geleverd door en onder verantwoordelijkheid van één Wlz-zorgaanbieder. Deze zorgaanbieder is verantwoordelijk voor de coördinatie van de totale zorg aan verzekerde. VPT kan thuis worden geleverd, maar ook in een geclusterde woonvorm.

### PGB

Persoonsgebonden Budget. Bij het PGB-Wlz ontvangt verzekerde een budget waarmee hij/zij zelf zorg kan inkopen.

### Intramuraal (verblijf in een instelling)

Bij verblijf in een instelling gaat het om het wonen in een instelling met daarbij de zorg waarop verzekerde is aangewezen. De verzekerde ontvangt zorg op basis van zijn/haar Zorgzwaartepakket.

### Geclusterde zorg

In een geclusterde woonvorm wonen mensen die langdurige zorg nodig hebben. Zij huren of kopen zelf hun woonruimte. Voor deze groep mensen wordt de zorg gezamenlijk geregeld door een (of meerdere) gecontracteerde Wlz-zorgaanbieder(s). Meestal via de leveringsvorm VPT.

### Niet-geclusterde zorg

Een verzekerde kan er voor kiezen om de Wlz-zorg thuis te ontvangen. Thuis omvat onder meer zorglevering in een aanleunwoning of een al dan niet aangepaste woning die verzekerde zelf huurt of waar hij eigenaar van is. Niet-geclusterde zorg kan worden geleverd via de leveringsvormen VPT, MPT en/of PGB.

### Nultreden woning

In een nultredenwoning zijn woonkamer, keuken, badkamer, toilet en tenminste één slaapkamer gelijkvloers, dus op hetzelfde niveau als de voordeur. Ook van buitenaf is een nultredenwoning zonder traplopen bereikbaar.

### ZZP

Zorgzwaartepakket of Zorgprofiel. In de Wet langdurige zorg staat dat indicaties voor de langdurige zorg worden ingevuld via zorgprofielen. In de Wlz bestaan verschillende soorten zorgprofielen voor de verschillende sectoren. In een zorgprofiel staat de aard, inhoud en globale omvang van de zorg.