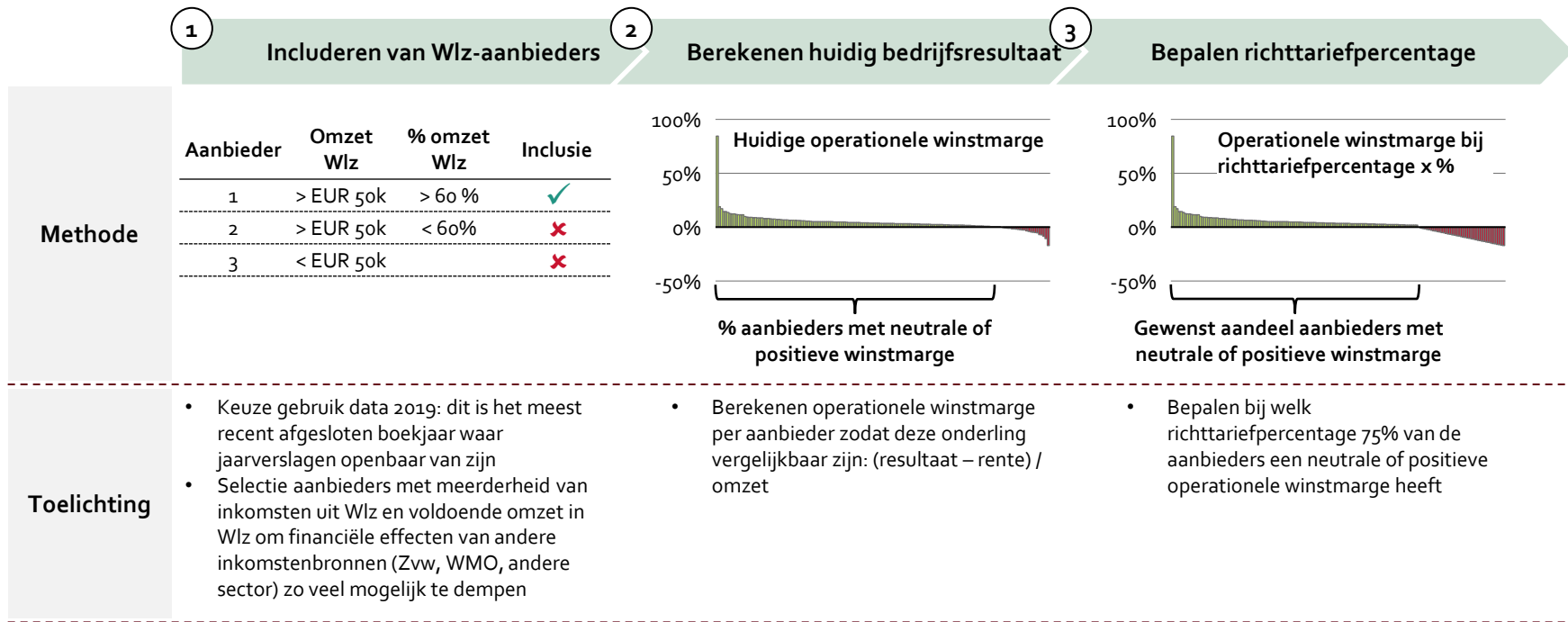


Bijlage 8: Onderbouwing richtttariefpercentage

30 juni 2021

Dit document is bedoeld als nadere toelichting bij de onderbouwing van het richttariefpercentage, waarvoor gebruik is gemaakt van gegevens die op het moment van publicatie bekend waren. Er kunnen geen rechten aan worden ontleend.

Methode: In drie stappen bepalen we het richttariefpercentage, waarbij de 75% van de Wlz-aanbieders een neutraal of positief resultaat heeft

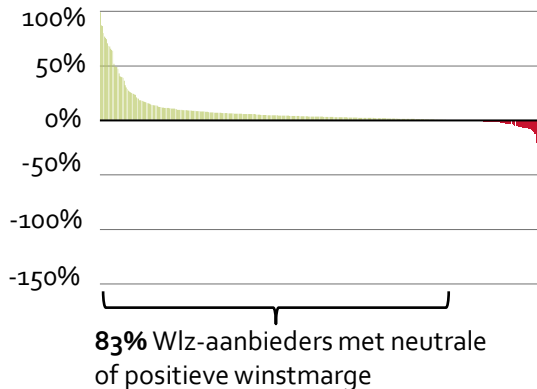


Zorgkantoren hanteren een richttariefpercentage van 95,8%, waarmee 75% van de aanbieders neutrale of positieve winstmarge haalt

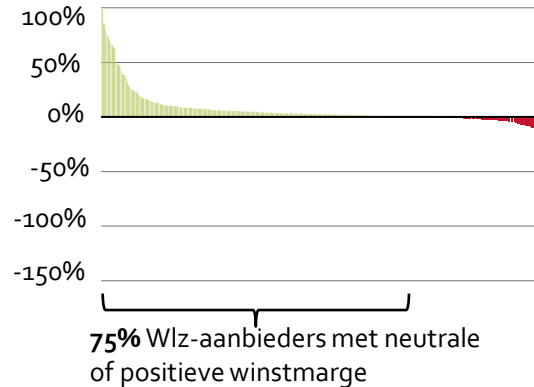
Onderbouwing waarom zorgkantoren een richttariefpercentage van 95,8% hanteren

Bij een richttariefpercentage van 95,8% heeft 75% van Wlz-aanbieders een neutrale of positieve winstmarge. Dit is de meerderheid en dit is iets lager dan het aandeel bij de huidige tariefniveaus in 2019. Iets lager is wenselijk om ruimte voor maatwerk te creëren en doelmatigheid te stimuleren.

Operationele winstmarge¹ Wlz-aanbieders² [% , 2019]



Operationele winstmarge³ bij richttariefpercentage van 95,8% [% , 2019]



Uitgangspunten

- **Stijging in kosten;** het richttariefpercentage wordt toegepast op het NZa maximumtarief. De NZa corrigeert jaarlijks voor de stijging van kosten voor personeel, materiaal, huisvesting en inventaris⁴.
- **Zorgzwaarte;** het richttariefpercentage wordt toegepast op de vergoedingen o.b.v. de ZZP-systematiek. De ZZP-systematiek zorgt ervoor dat er voldoende rekening wordt gehouden met verschillen in zorgzwaarte. Daarnaast bestaat de mogelijkheid van Meezorg.

1) Methode: operationele winstmarge = (resultaat – rente) / omzet. Resultaat zoals opgenomen in de jaarrekening 2019 over alle sectoren en domeinen.

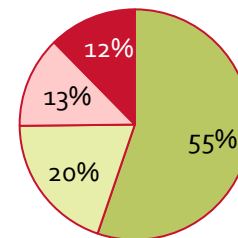
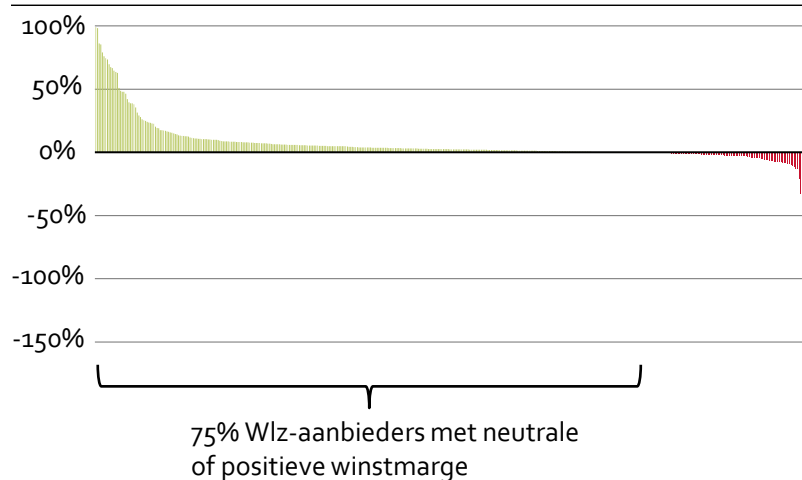
2) Inclusie van aanbieders met een Wlz-omzet van > EUR 50.000 en meer dan 60% van totale inkomsten uit Wlz-zorg.

3) De weergegeven operationele winstmarge is het resultaat van de toepassing van het richttariefpercentage op het bedrijfsresultaat van zorgaanbieders zoals opgenomen in de jaarrekening over alle sectoren en domeinen in 2019. Verliezen treden in de toekomst alleen op als aanbieders niet in staat blijken hun bedrijfsvoering aan te passen. Daarnaast kan worden afgeweken van het richttariefpercentage. Zie hierover meer in het regionale inkoopbeleid van zorgkantoren.

4) Bron: NZa, <https://www.nza.nl/zorgsectoren/langdurige-zorg/veelgestelde-vragen/veelgestelde-vragen-registreren-en-declareren>

Bij een richttariefpercentage van 95,8% heeft 55% van de aanbieders een winstmarge van meer dan 2%

Operationele winstmarge³ bij richttariefpercentage van 95,8%
[% , 2019]



- Groter dan 2%
- Tussen 0 en 2%
- Tussen -2% en 0%
- Minder dan -2%

Effect op specifieke groepen zorgaanbieders

Op basis van de leveringsvorm (ZZP, VPT of MPT) en omzet is beoordeeld of de 25% verlieslatende aanbieders een specifieke groep zorgaanbieders betreft. Bijvoorbeeld alleen maar aanbieders met een kleine omzet of grote intramurale instellingen. Dit is niet het geval.

Spreiding winst en verlies

De spreiding in winst en verlies is groot, met uitschieters aan beide kanten. Daarom kijken wij niet naar het gemiddelde, maar naar de mediaan. De mediaan van het rendement van alle aanbieders is 3%. Daarnaast volgt uit onze analyse dat voor ongeveer de helft van de aanbieders met verlies het verlies minder dan 2% is.

