



Kenmerken van de regio

Aantal inwoners
773.190

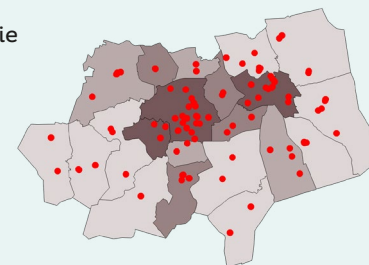


Aandeel 75-plussers
8,7%

Hoger aantal 75-plussers dan landelijk
Landelijk gemiddelde is **8,1%**.

● Intramurale locatie

Stedelijkheid
 ■ dunbevolkt
 ■ dichtbevolkt



Relatief **weinig** locaties t.o.v. landelijk beeld

Gemiddeld **17** locaties per 1.000 klanten.
Landelijk gezien zijn dit gemiddeld **18** locaties.

Huidige vraagontwikkeling

Aantal Wlz-klanten
7.213

Waarvan in eigen woonomgeving
1.563

Relatief **veel** klanten ontvangen zorg in eigen woonomgeving.

Waarvan intramuraal en geclusterd VPT
5.650



Op de wachtlijst

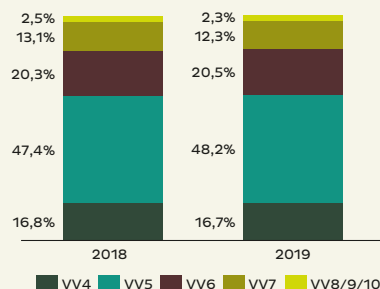
Actief wachtenden
123

Dit is **2,2%** van het aantal opgenomen Wlz-klanten.

Niet-actief wachtenden
1.133

Dit is **20,2%** van het aantal opgenomen Wlz-klanten.

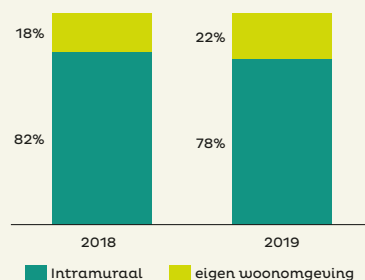
Ontwikkeling ZPP-mix



Verzwarend zorgvraag door toename aantal hogere ZPP's

Deze toename wordt veroorzaakt door **VV5** en **VV6**.

Ontwikkeling verhouding geclusterde zorg vs. zorg in eigen woonomgeving (VPT/MPT/PGB)

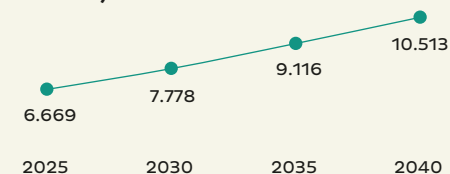


Trend van langer thuis wonen zichtbaar in afgelopen 2 jaar

Toename levering zorg in eigen woonomgeving.

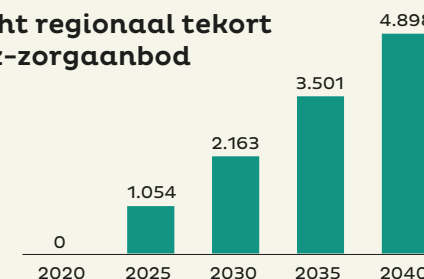
Verwachte vraagontwikkeling

Ontwikkeling aantal Wlz-klanten (exclusief MPT)



De zorgvraag stijgt de komende 20 jaar met **87%**.

Verwacht regionaal tekort aan Wlz-zorgaanbod



In 2040 moeten **4.898** extra klanten van verpleegzorg worden voorzien, zowel thuis, in het verpleeghuis als in tussenvoorzieningen. Deze toenemende zorgvraag gaat gepaard met hogere zorg- en investeringskosten in de regio.

Specifieke kenmerken van de regio

De groep 75-plussers groeit door tot 2040 terwijl de overige leeftijdscategorieën beperkt stijgen of afnemen qua omvang. Dit heeft als gevolg een toenemende vergrijzing.

In de regio Zuidoost-Brabant zijn er twee kerngebieden te noemen; Helmond e.o. en Eindhoven e.o. Klanten gaan niet snel van de ene naar de andere stad. Daarnaast grenst de regio aan Limburg, waar klanten ook niet snel heen gaan. De regio kent grote verschillen in sociaal-economische status. Ook is het zorggebruik erg hoog. Daarnaast kent de regio een lange wachtlijst. Klanten met een zorgindicatie VV5 zijn oververtegenwoordigd op de wachtlijst. De lange wachtlijst wordt onder andere veroorzaakt door:

- (1) personeelstekort (volume en niveau)
- (2) beperkte intramurale capaciteit

Daarnaast is er weinig inzet van de leveringsvorm volledig pakket thuis.

Crisis zorg blijft een punt van aandacht (met name crisis zorg voor klanten met een somatische zorgvraag). Screening wordt sinds 1 oktober 2020 opgepakt door de V&V-zorgaanbieders die Wlz-crisis zorg leveren. De doorstroom van een crisis bed naar een regulier Wlz-plek blijft een uitdaging.

Zorgaanbod voor specifieke doelgroepen

Er is voor veel verschillende doelgroepen zorgaanbod: Huntington, Korsakov, Geronto-psychiatrie, NAH, jonge mensen met dementie, ziekte van Parkinson, ingewikkelde beademingszorg, MS en ALS, dementie met gedragsproblematiek.

Er zijn een aantal specifieke culturele doelgroepen waarvoor onder andere zorgaanbod is in de regio: Antroposofisch, Indisch-Molukse en katholiek (kloosterleven).

Op dit moment lijken de meeste doelgroepen te worden bediend, maar dit dient nog verder te worden onderzocht.

Regionale afspraken en samenwerkingsverbanden

Met behulp van de transitie middelen zijn onderstaande projecten gestart:

- **Bredere inzet van proactieve ouderenzorg**
Onderdelen van dit project zijn meer inzet van zorgtechnologie in de thuissituatie en een verbeterde samenwerking tussen alle zorgverleners rondom de klant. Het doel is dat ouderen beter en langer thuis kunnen blijven wonen.
- **Crisis zorg & Regionale samenwerking**
Doel van dit project is samenwerking in de regio om de crisis zorg en doorstroom naar een regulier Wlz-plaats beter te organiseren.
- **Hoog complexe intensieve, somatische zorg**
Doel van dit project is ervoor zorgen dat hoog complexe, intensieve, somatische zorg in de regio beschikbaar blijft en zo dicht mogelijk bij huis komt.

- **Regionaal Zorginnovatieplatform**
Bij dit project draait het om samenwerken door kennis te delen en ervaringen op te doen zodat gezamenlijke innovatie mogelijk wordt gemaakt.
- **Langer veilig thuis**
Bij dit project worden systematisch ervaringsverhalen opgehaald bij ouderen, naasten en medewerkers om vervolgens beter inzicht te krijgen in welke technologie voor wie en in welke situatie 'werkt'.
- **Voorliggend veld**
Bij dit project draait het erom het informele netwerk (familie, vrijwilligers en mantelzorgers) van de klant te voorzien van kennis en kunde zodat zij langer een bijdrage kunnen leveren aan het zorgproces.

CZ zorgkantoor is zeer positief over de samenwerking en de voortgang van bovenstaande projecten in de regio.

Samenwerkingsverbanden in de regio bestaan uit;

Programma Precies!

Een samenwerkingsverband in de regio Eindhoven waarbij alle disciplines in de regio vertegenwoordigd zijn; gemeentes, V&V, ziekenhuizen, huisartsen, e.d.

Peel duurzaam gezond

Een samenwerkingsverband in de regio Helmond waarbij alle disciplines in de regio vertegenwoordigd zijn; gemeentes, ziekenhuis, V&V, GZ, huisartsen, e.d.

CZ zorgkantoor neemt ook deel aan verschillende deelprojecten voortkomend uit voorgenoemde samenwerkingsverbanden.

Uitvoeringsagenda aanpak capaciteitsvraagstuk

We blijven in dialoog met zorgaanbieders over de mogelijkheden om capaciteit uit breiden. In de praktijk horen wij terug dat het voor zorgaanbieders een behoorlijke uitdaging is om fysieke capaciteit te creëren en/of het juiste zorgpersoneel te boeien/binden vanwege schaarste op de arbeidsmarkt. Daarnaast moet er nog veel meer aandacht komen voor stimuleren van de leveringsvorm volledig pakket thuis in de regio Zuidoost-Brabant. In 2020 heeft CZ zorgkantoor hierover samen met de Wlz-zorgaanbieders gesprekken gevoerd, maar in 2021 moet het daadwerkelijk ook gerealiseerd worden.

Innovatieve concepten in de regio

Zie project 'Regionaal Zorginnovatieplatform' vanuit de transitie-middelen, bij het antwoord op vraag 3.

Bouwplannen in de regio

Het merendeel van onze zorgaanbieders is actief aan het brainstormen over het thema vastgoed. Vanuit het zorgkantoor gaan we het gesprek hierover aan en inventariseren we welke concrete bouwplannen er zijn voor de regio.

In 2020 wordt, op moment van schrijven, een uitbreiding van 24 plaatsen voor intramurale psychogeriatrische zorg verwacht. In 2021 staan er meerdere uitbreidingen op de planning, onder andere de realisatie van een woonvorm waar leveringsvorm volledig pakket thuis in geclusterde vorm geleverd zal worden. Eveneens is sprake van een uitbreiding van intramurale capaciteit op één locatie.

Inleiding

Van iedere zorgkantoorregio is een regioplan voor 2020 beschikbaar in de vorm van een zogenaamde three-pager. Hierin worden 13 onderwerpen toegelicht rond de vraag- en aanbodontwikkelingen in de Wlz-ouderenzorg tussen nu en 2040.

Regioplan

De volgende onderwerpen zijn kwantitatief van aard en staan op de eerste pagina. Hierbij vermelden wij de bron, de peildatum of periode en geven wij een toelichting op de vraag.

Aandeel 75-plussers

Bron CBS (83502NED)

Peildatum/periode 01-01-2019

Toelichting Zorgkantoren maken inzichtelijk hoe de verhouding tussen de (kwetsbare) ouderen en alle inwoners is.

Spreiding intramurale locaties in de regio

Bron Stedelijkheid: CBS (70072ned), 2020
Locaties: Alleen intramurale locaties met minstens 3-26 (kleinschalig) declarerende klanten die een zorgvraag hebben

Peildatum/periode 2020

Toelichting Op dit kaartje is de spreiding van het intramurale zorgaanbod in de regio opgenomen, in relatie tot het aantal inwoners per km².

Ontwikkeling ZZP-mix

Bron AW319 uit declaratie-berichtenverkeer zorgkantoren

Peildatum/periode 2018 en 2019

Toelichting Hier maken zorgkantoren inzichtelijk welke ontwikkeling in zorgvraag er is op basis van de verzilverde zorgprofielen.

Op de wachtlijst

Bron Zorgprisma en RIVM beleidsarme zorg prognose

Peildatum/periode 01-04-2020

Toelichting In iedere zorgkantoorregio wachten Wlz-klanten, soms bewust, op intramurale opname, deze klanten (met status Actief Wachtend en status Niet Actief Wachtend) maken we hier inzichtelijk ten opzichte van het totaal aantal klanten dat intramuraal in zorg is.

Ontwikkeling verhouding geclusterde zorg vs. zorg in eigen woonomgeving

Bron Intramuraal en geclusterd VPT/PGB: Capaciteitsontwikkeling 2017 - 2019 (TNO)
MPT en ongeclusterd VPT: MPT uitvraag zorgkantoren, ongeclusterd VPT: Pivots BP - 2018 / 2019 (TNO)

Peildatum/periode Intramuraal en geclusterd VPT/PGB: 2017 tot en met 2019
MPT en ongeclusterd VPT: december 2018 en december 2019

Toelichting Hier maken we inzichtelijk hoeveel procent van de Wlz-klanten zorg geclusterd (intramuraal en geclusterd VPT en geclusterd PGB) ontvangen en hoeveel procent van de Wlz-klanten zorg in een thuisituatie ontvangt (MPT en ongeclusterd VPT).
Noot: Ongeclusterde PGB-zorg is niet meegenomen.

Ontwikkeling aantal Wlz-klanten

Bron ZZP 4 t/m 10 VV, Beleidsarme vraagprognose (bron: RIVM, verkregen via TNO)

Peildatum/periode 2018 - 2040

Toelichting Aan de hand van de beleidsarme vraagprognose die TNO uit de RIVM-data heeft bepaald, maken we inzichtelijk welke ontwikkeling van de vraag er in de specifieke zorgkantorregio verwacht wordt richting 2040.

Verwacht regionaal tekort aan Wlz-capaciteit

Bron ZZP 4 t/m 10 VV, Beleidsarme vraagprognose (bron: RIVM verkregen via TNO)

Peildatum/periode 2018 - 2040

Toelichting Hier laten de zorgkantoren zien op welke wijze het zorgaanbod zich moet ontwikkelen willen we alle toekomstige Wlz-klanten van zorg voorzien. Wij gaan hierbij uit van gelijkblijvende overige omstandigheden.

Onderstaande onderwerpen zijn kwalitatief van aard, hieronder geven wij een toelichting.

Specifieke kenmerken van de regio

Dit onderwerp geeft inzicht in de diversiteit aan ontwikkelingen per regio en is soms gerelateerd aan kwantitatieve gegevens. Die ontwikkelingen kunnen impact hebben op de oplossingsrichting om aan de toekomstige zorgvraag invulling te geven in de zorgkantorregio.

Zorgaanbod voor specifieke doelgroepen

Het doel van toelichting op dit zorgaanbod is om de 'gap' tussen zorgvraag en zorgaanbod te verduidelijken. Voor welke vraag is wel/geen zorgaanbod beschikbaar? En hoe ontwikkelen zorgvraag van en zorgaanbod voor specifieke doelgroepen zich?

Regionale afspraken en samenwerkingsverbanden

Het is relevant om bestaande afspraken inzichtelijk te maken en te weten of knelpunten al (kunnen) worden opgepakt.

Uitvoeringsagenda aanpak capaciteitsvraagstuk

De toelichting op dit onderwerp geeft inzicht in hoe knelpunten binnen de regio worden opgepakt, met welke stakeholders en met welk doel. Dit kan impact hebben op het bereiken van de capaciteitsdoelen

Innovatieve concepten in de regio

Dit onderwerp geeft inzicht in innovatieve oplossingen om het capaciteitsvraagstuk te helpen oplossen. Dit kan gericht zijn op met innovatie langer thuis wonen, maar ook innovatieve woonzorgconcepten, nieuwe innovatieve samenwerkingsverbanden, arbeidsbesparende innovaties etc.

Bouwplannen in de regio

Dit onderwerp geeft inzicht in toekomstige verpleeghuiscapaciteit (geclusterde VPT-capaciteit en intramurale capaciteit) door middel van bouwen (zowel verbouw, nieuwbouw als sloop) en het mogelijke tekort van zowel verpleeghuis- als zorgcapaciteit in relatie tot de toekomstige zorgvraag.