



Kenmerken van de regio

Aantal inwoners
706.300

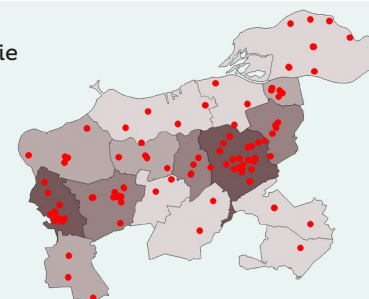


Aandeel
75-plussers
8,7%

Hoger aantal
75-plussers
dan landelijk
Landelijk
gemiddelde
is **8,1%**.

● Intramurale locatie

Stedelijkheid
 ■ dunbevolkt
 ■ dichtbevolkt



Relatief **weinig** locaties
t.o.v. landelijk beeld

Gemiddeld **17** locaties
per 1.000 klanten.
Landelijk gezien zijn dit
gemiddeld **18** locaties.

Huidige vraagontwikkeling

Aantal
Wlz-klanten
8.491

Waarvan in eigen
woongeving
1.345

Relatief **weinig** klanten ontvangen
zorg in eigen woongeving.

Waarvan
intramuraal en
geclusterd VPT
7.146



Op de wachtlijst

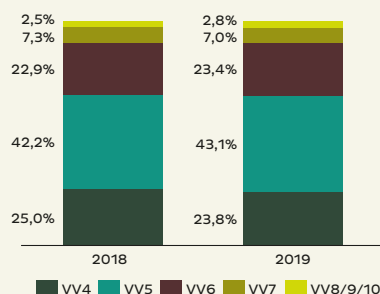
Actief wachtenden
83

Dit is **1,3%** van het aantal
opgenomen Wlz-klanten.

Niet-actief
wachtenden
721

Dit is **11,4%** van het aantal
opgenomen Wlz-klanten.

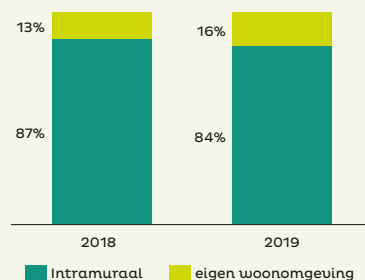
Ontwikkeling ZQP-mix



Verzwarend
zorgvraag door
toename aantal
hogere ZQP's

Deze toename
wordt veroorzaakt
door **VV5** en **VV6**.

Ontwikkeling verhouding geclusterde zorg vs. zorg in eigen woongeving (VPT/MPT/PGB)

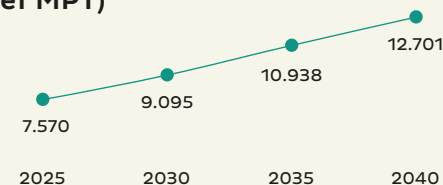


Trend van langer
thuis wonen
zichtbaar in
afgelopen 2 jaar

Toename levering
zorg in eigen
woongeving.

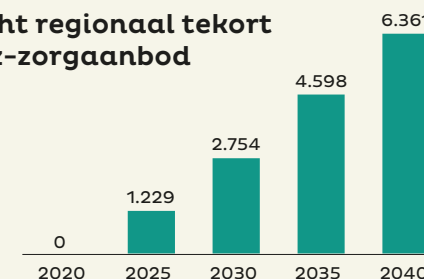
Verwachte vraagontwikkeling

Ontwikkeling aantal Wlz-klanten (exclusief MPT)



De zorgvraag stijgt de komende 20 jaar met **100%**.

Verwacht regionaal tekort aan Wlz-zorgaanbod



In 2040 moeten **6.361** extra klanten van
verpleegzorg worden voorzien, zowel thuis,
in het verpleeghuis als in tussenvoorzieningen.
Deze toenemende zorgvraag gaat gepaard met
hogere zorg- en investeringskosten in de regio.

Specifieke kenmerken van de regio

De toenemende vergrijzing zal op veel fronten een uitdaging vormen voor de zorgaanbieders. Bijvoorbeeld voor samenwerking binnen het medische domein en tussen het sociale en medische domein. Ondanks het relatief weinig voorkomen van inwoners met één of meer chronische aandoeningen, valt de regio negatief op qua ervaren gezondheid, mede door veel (psycho-) sociale problematiek. West-Brabant is een grote regio met verschillen tussen de deelregio's, waarbij de beschreven problemen minder voorkomen in de deelregio Breda.

West-Brabant is bekend met arbeidsmarktproblematiek; De signalen over gebrek aan personeel nemen toe. Dit leidt tot stijging van de wachtlijsten in West-Brabant. Door de personeelsproblematiek kunnen zorgaanbieders lastig uitbreiden en hebben zorgaanbieders moeite om openstaande vacatures voor de huidige capaciteit te vullen. Het bemiddelen van een nieuwe klant met een

Wlz-indicatie naar een thuiszorgaanbieder wordt steeds moeilijker. Samen met de zorgaanbieders zijn we continu in beweging om te reageren op dit probleem.

Zorgaanbod voor specifieke doelgroepen

Zorgaanbod in de regio:

- Huntington,
- Jonge mensen met dementie,
- Korsakou,
- Geronto-psiatrie,
- Parkinson, MS en ALS,
- Dementie met ernstige gedragsproblematiek,
- Cognitieve neurorevalidatie voor NAH-klanten.

Behoefte in de regio;

- Het zorgaanbod voor klanten die beademingszorg nodig hebben, kan beter. De eerste stappen om ook deze doelgroep te bedienen zijn gezet. Maar dit dient nog verder tot uitvoering te worden gebracht. Het CTB (Centrum voor Thuisbeademing) Rotterdam is hierbij nauw betrokken.
- (Hoog-)complexe zorgvragen; Deze zorgvragen worden steeds moeilijker ingevuld door gebrek aan de juiste hoeveelheid medewerkers met betreffende expertise.
- Dubbele zorgvraag; Dit betreft klanten die naast hun zorgvraag die typerend is voor de V&V-sector ook nog een aanvullende zorgvraag hebben. Hierbij kan o.a. gedacht worden aan psychiatrische problematiek. CZ zorgkantoor is in gesprek met zorgaanbieders om invulling te geven aan de zorgvraag van deze in omvang groeiende doelgroep. Dit vraagt om een actieve samenwerking tussen de GGZ en V&V zorgaanbieders. Waar nodig stimuleert CZ zorgkantoor specialistisch aanbod.

Cultuurspecifieke doelgroepen; In de regio Breda en Bergen op Zoom wordt er cultuurspecifieke zorg geleverd aan onder andere klanten met een Indisch/Molukse, Turkse en Marokkaanse achtergrond. Ook is er in de sub-regio's Breda en Roosendaal aandacht voor geloofsovertuigingen; onder andere de Katholieke achtergrond.

Regionale afspraken en samenwerkingsverbanden

Met behulp van de transitie-middelen zijn er diverse projecten in de regio gestart;

- Arbeidsmarktproblematiek: het werven en behouden van medewerkers.
- Anders werken: (technologische) innovatie.
- Optimalisatie van werkprocessen zodat er meer tijd overblijft voor de zorg.
- Radicale vernieuwing: sociale innovatie gericht op het integreren van een visie op zorg door alle lagen van de organisatie.
- Transmuraal werken: het verbinden van de cure en care.

Alle intramurale zorgaanbieders in de regio West-Brabant nemen actief deel aan diverse projecten die gefinancierd worden vanuit de transitie-middelen.

CZ zorgkantoor is zeer positief over de samenwerking en de voortgang van bovenstaande projecten in de regio.

Uitvoeringsagenda aanpak capaciteitsvraagstuk

We blijven in dialoog met zorgaanbieders over de mogelijkheden om capaciteit uit te breiden. In de praktijk horen wij terug dat het voor zorgaanbieders een behoorlijke uitdaging is om fysieke capaciteit te creëren en/of het juiste zorgpersoneel te boeien/binden vanwege schaarste op de arbeidsmarkt. Daarnaast moet er nog veel meer aandacht komen voor het verder stimuleren van VPT binnen de regio. Afgelopen jaar is daarmee begonnen, maar in 2021 moet het daadwerkelijk ook gerealiseerd worden.

Innovatieve concepten in de regio

Met name het programma 'anders werken' vanuit de transitie middelen is erg innovatief. Dit programma is inmiddels ook door andere regio's overgenomen. Voor meer informatie zie; <https://www.anderswerkenindezorg.nl/> Zorgaanbieders zijn enthousiast om gemotiveerd om aan de slag te gaan met deze technologische innovaties.

Bouwplannen in de regio

Het merendeel van onze zorgaanbieders is actief aan het brainstormen over het thema vastgoed. Vanuit het zorgkantoor gaan we het gesprek hierover aan en inventariseren we welke concrete bouwplannen er zijn voor de regio. Recent is er een nieuwe locatie geopend. Vanaf volgend jaar zijn er plannen voor verschillende uitbreidingen, waaronder ook uitbreidingen met VPT.

Inleiding

Van iedere zorgkantoorregio is een regioplan voor 2020 beschikbaar in de vorm van een zogenaamde three-pager. Hierin worden 13 onderwerpen toegelicht rond de vraag- en aanbodontwikkelingen in de Wlz-ouderenzorg tussen nu en 2040.

Regioplan

De volgende onderwerpen zijn kwantitatief van aard en staan op de eerste pagina. Hierbij vermelden wij de bron, de peildatum of periode en geven wij een toelichting op de vraag.

Aandeel 75-plussers

Bron CBS (83502NED)

Peildatum/periode 01-01-2019

Toelichting Zorgkantoren maken inzichtelijk hoe de verhouding tussen de (kwetsbare) ouderen en alle inwoners is.

Spreiding intramurale locaties in de regio

Bron Stedelijkheid: CBS (70072ned), 2020
Locaties: Alleen intramurale locaties met minstens 3-26 (kleinschalig) declarerende klanten die een zorgvraag hebben

Peildatum/periode 2020

Toelichting Op dit kaartje is de spreiding van het intramurale zorgaanbod in de regio opgenomen, in relatie tot het aantal inwoners per km².

Ontwikkeling ZZP-mix

Bron AW319 uit declaratie-berichtenverkeer zorgkantoren

Peildatum/periode 2018 en 2019

Toelichting Hier maken zorgkantoren inzichtelijk welke ontwikkeling in zorgvraag er is op basis van de verzilverde zorgprofielen.

Op de wachtlijst

Bron Zorgprisma en RIVM beleidsarme zorg prognose

Peildatum/periode 01-04-2020

Toelichting In iedere zorgkantoorregio wachten Wlz-klanten, soms bewust, op intramurale opname, deze klanten (met status Actief Wachtend en status Niet Actief Wachtend) maken we hier inzichtelijk ten opzichte van het totaal aantal klanten dat intramuraal in zorg is.

Ontwikkeling verhouding geclusterde zorg vs. zorg in eigen woonomgeving

Bron Intramuraal en geclusterd VPT/PGB: Capaciteitsontwikkeling 2017 - 2019 (TNO)
MPT en ongeclusterd VPT: MPT uitvraag zorgkantoren, ongeclusterd VPT: Pivots BP - 2018 / 2019 (TNO)

Peildatum/periode Intramuraal en geclusterd VPT/PGB: 2017 tot en met 2019
MPT en ongeclusterd VPT: december 2018 en december 2019

Toelichting Hier maken we inzichtelijk hoeveel procent van de Wlz-klanten zorg geclusterd (intramuraal en geclusterd VPT en geclusterd PGB) ontvangen en hoeveel procent van de Wlz-klanten zorg in een thuisituatie ontvangt (MPT en ongeclusterd VPT).

Noot: Ongeclusterde PGB-zorg is niet meegenomen.

Ontwikkeling aantal Wlz-klanten

Bron	ZZP 4 t/m 10 VV, Beleidsarme vraagprognose (bron: RIVM, verkregen via TNO)
Peildatum/periode	2018 - 2040
Toelichting	Aan de hand van de beleidsarme vraagprognose die TNO uit de RIVM-data heeft bepaald, maken we inzichtelijk welke ontwikkeling van de vraag er in de specifieke zorgkantoorregio verwacht wordt richting 2040.

Verwacht regionaal tekort aan Wlz-capaciteit

Bron	ZZP 4 t/m 10 VV, Beleidsarme vraagprognose (bron: RIVM verkregen via TNO)
Peildatum/periode	2018 - 2040
Toelichting	Hier laten de zorgkantoren zien op welke wijze het zorgaanbod zich moet ontwikkelen willen we alle toekomstige Wlz-klanten van zorg voorzien. Wij gaan hierbij uit van gelijkblijvende overige omstandigheden.

Onderstaande onderwerpen zijn kwalitatief van aard, hieronder geven wij een toelichting.

Specifieke kenmerken van de regio

Dit onderwerp geeft inzicht in de diversiteit aan ontwikkelingen per regio en is soms gerelateerd aan kwantitatieve gegevens. Die ontwikkelingen kunnen impact hebben op de oplossingsrichting om aan de toekomstige zorgvraag invulling te geven in de zorgkantoorregio.

Zorgaanbod voor specifieke doelgroepen

Het doel van toelichting op dit zorgaanbod is om de 'gap' tussen zorgvraag en zorgaanbod te verduidelijken. Voor welke vraag is wel/geen zorgaanbod beschikbaar? En hoe ontwikkelen zorgvraag van en zorgaanbod voor specifieke doelgroepen zich?

Regionale afspraken en samenwerkingsverbanden

Het is relevant om bestaande afspraken inzichtelijk te maken en te weten of knelpunten al (kunnen) worden opgepakt.

Uitvoeringsagenda aanpak capaciteitsvraagstuk

De toelichting op dit onderwerp geeft inzicht in hoe knelpunten binnen de regio worden opgepakt, met welke stakeholders en met welk doel. Dit kan impact hebben op het bereiken van de capaciteitsdoelen

Innovatieve concepten in de regio

Dit onderwerp geeft inzicht in innovatieve oplossingen om het capaciteitsvraagstuk te helpen oplossen. Dit kan gericht zijn op met innovatie langer thuis wonen, maar ook innovatieve woonzorgconcepten, nieuwe innovatieve samenwerkingsverbanden, arbeidsbesparende innovaties etc.

Bouwplannen in de regio

Dit onderwerp geeft inzicht in toekomstige verpleeghuiscapaciteit (geclusterde VPT-capaciteit en intramurale capaciteit) door middel van bouwen (zowel verbouw, nieuwbouw als sloop) en het mogelijke tekort van zowel verpleeghuis- als zorgcapaciteit in relatie tot de toekomstige zorgvraag.