

Regiomonitor 2022 verpleegzorg Zuidoost-Brabant

De regiomonitor geeft het verschil tussen de verwachte vraag naar en het verwachte aanbod aan verpleegzorgplekken weer. De cijfers en de uitvoeringsagenda maken inzichtelijk wat de inspanningen tot nu toe hebben opgeleverd.

Feiten

Prognose


2022 vs 2021

Uitvoeringsagenda

Woonzorgvisies

Leeswijzer

Totaal aantal Wlz-klanten in zorg



Kenmerken van de regio



Aantal inwoners
790.000



Aandeel
75-plussers
9,9%

Landelijk aandeel is **9,5%**.

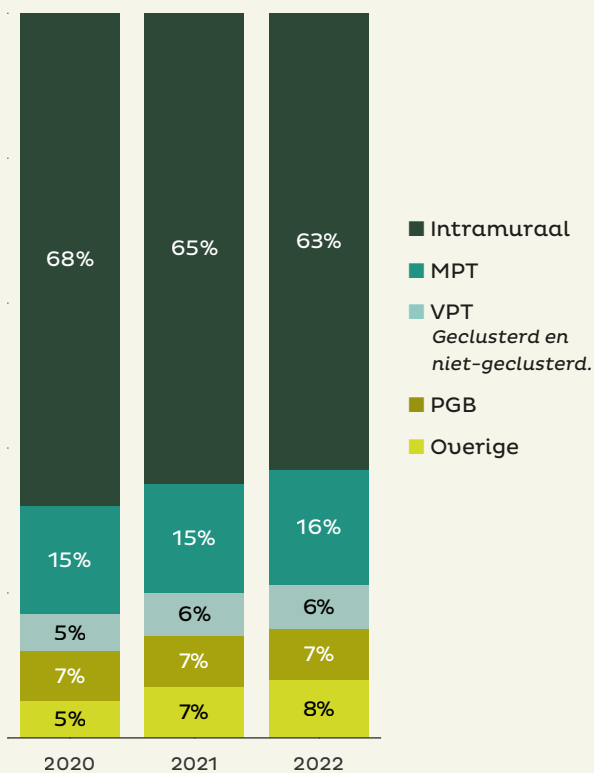
WachtlIJst

	Sept 2021	Juni 2022
Urgent plaatsen	54	52
Actief plaatsen	277	424
Wacht op voorkeur	901	1.004
Totaal	1.232	1.480
Relatief regio	20,0%	24,2%
Relatief landelijk	10,6%	11,8%

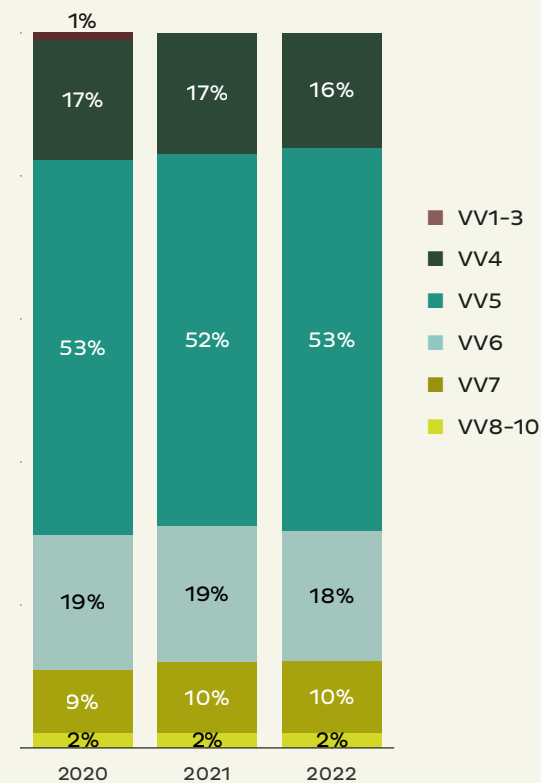
Relatief betekent: het aantal wachtenden ten opzichte van het aantal niet wachtenden.

Klik [hier](#) voor de actuele wachtlIJst informatie.

Verhouding leveringsvormen




Verhouding Zorgzwaartepakketten



Regionale uitbreidingsopgave geclusterde zorg

De vraag naar Wlz-zorg stijgt. De rode lijn toont de uitkomst van het TNO rapport 'Prognose capaciteitsontwikkeling verpleeghuiszorg' uit 2019. De prognose omvat de verwachte vraagontwikkeling van geclusterde verpleegzorgplekken.

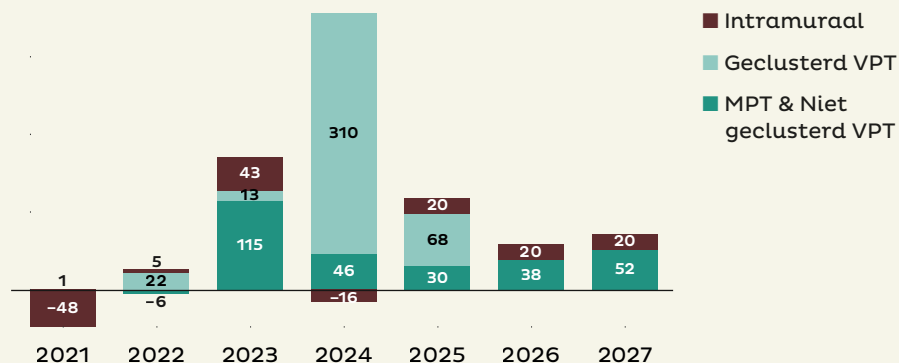
De TNO prognose is de basis geweest van de Regimonitors van voorgaande jaren. Onderzocht wordt of de prognose geactualiseerd kan worden, en in de volgende versie ook de ongeclusterde verpleegzorgplekken meegenomen kunnen worden.



Capaciteitsplannen opgegeven in 2022

De gecontracteerde zorgaanbieders in deze regio hebben de capaciteitsplannen voor de verschillende leveringsvormen opgegeven. De aantallen zijn de extra verpleegzorgplekken die zij in de weergegeven periode gepland hebben te realiseren of die al gerealiseerd zijn.

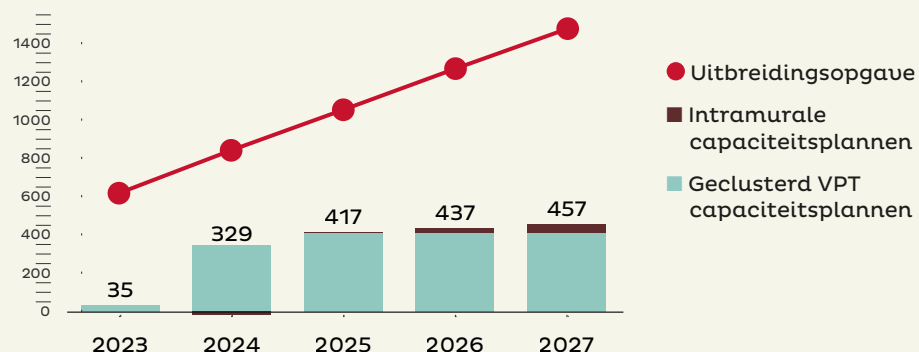
Let op: Dit is geen cumulatieve weergave.



Huidige invulling regionale uitbreidingsopgave

De uitbreidingsopgave (de rode lijn) is gebaseerd op bovenstaande prognose van *geclusterde* verpleegzorgplekken. Daarom zijn alleen de *geclusterde* capaciteitsplannen weergegeven. Dit kunnen ook plannen zijn die nog niet goedgekeurd zijn.

Let op: Dit is een cumulatieve weergave waarin ook de gerealiseerde geclusterde plannen opgenomen zijn.



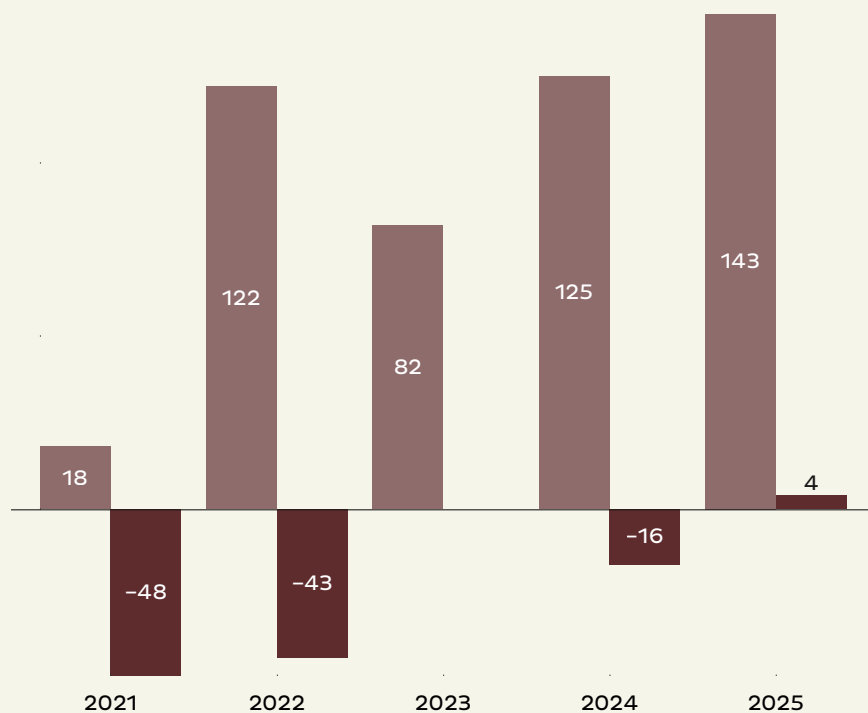
In onderstaande grafieken is het verschil tussen de opgave voor de regiemonitor 2022 en de regiemonitor 2021 te zien. Dit zijn de plannen die opgegeven zijn door de zorgaanbieders. Hierbij is vooraf geen restrictie opgenomen op het aantal toegestane intramurale uitbreidingsplekken.

Alle capaciteitsplannen zijn in de staafdiagrammen weergegeven: De plannen die in een vergevorderd stadium zijn, maar ook de plannen die nog in concept zijn en/of die nog goedgekeurd moeten worden.

Let op: Dit zijn cumulatieve weergaven.

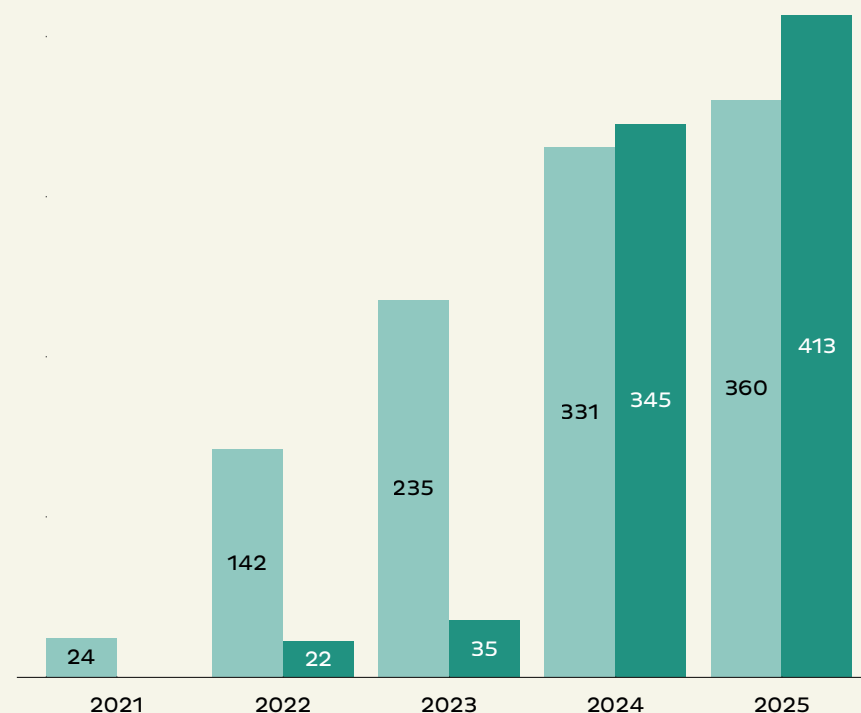
Intramuraal

■ Opgave regiemonitor 2021 ■ Opgave regiemonitor 2022



Geclusterd VPT

■ Opgave regiemonitor 2021 ■ Opgave regiemonitor 2022



Feiten

Prognose

2022 vs 2021

Uitvoeringsagenda

Woonzorgvisies

Leeswijzer

Uitvoeringsagenda

De vergrijzing piekt. Het beroep op de zorg is ongekend groot. Het aantal mensen met dementie verdubbelt, meer mensen krijgen te maken met complexe aandoeningen. Verpleeghuizen hebben wachtlijsten, doorstrom

vanuit het ziekenhuis gaat alles behalve soepel. Personeelstekorten lopen op, net zoals de zorgkosten. Meer kwetsbare ouderen blijven langer thuis wonen en er ligt een grote druk op de thuiszorg. Geschikt woonaanbod voor ouderen stagneert.

De uitdagingen in de ouderenzorg stapelen zich op. Dit vraagt om intensieve samenwerking tussen de betrokken partijen. In regio Zuidoost-Brabant hebben Verpleeg-, Verzorgingshuizen en Thuiszorgorganisaties (VVT) in samenspraak

met het CZ zorgkantoor zich verenigd in het VVT Platform Zuidoost-Brabant. Met als doel: het vernieuwen en verbeteren van de ouderenzorg. Ze werken gezamenlijk aan verschillende programmaliijnen, trekken op binnen projecten en delen kennis en ervaringen. Zo gaan ze samen op zoek naar kansen voor vernieuwing en verbetering, pakken ze samen knelpunten aan en dragen ze bij aan de ontwikkeling van toekomstbestendige ouderenzorg. De focus ligt de komende periode op het meer en meer aanbrengen van focus en samenhang tussen projecten zodat ook binnen de programmaliijnen efficiënt gewerkt wordt in een lerend regionaal netwerk, waarbij regionale opschaling van best practices een logische uitrol is.

	Actie / project / samenwerkingsverband	Deelnemende partijen	Verwacht resultaat	Verwachte doorlooptijd		Voortgang
				Startdatum	Einddatum	
1	VVT Verbindt	VVT Platform ZO Brabant	Vanuit een lerend netwerk regionaal en domeinoverstijgend samenwerken aan de toekomstbestendige ouderen zorg.	01-01-2022	n.n.b.	De projecten die in 2022 zijn opgestart binnen deze programmaliijn zitten veelal op het snijvlak van eerste en tweede lijn waarbij de samenwerking en verbinding tussen de verschillende partijen en het efficiënter (samen) werken centraal staan. Projecten als verbeteren spoedzorg, verbeteren digitale samenwerking (I-PAAS), verbeteren samenwerking SO-HA en GRZ, taakherschikking tussen psycholoog-VS-SO en samenwerken over grenzen in de wijkzorg dragen bij aan de toekomstbestendige ouderenzorg.
2	VVT Digizorgt	VVT Platform ZO Brabant	Met behulp van zorgtechnologie meer doen met dezelfde mensen op een veilige en gemakkelijke manier.	01-01-2019	n.n.b.	De afgelopen jaren is een regionale netwerkstructuur opgezet - het regionaal Zorginnovatie Platform - waarin het ontwikkelen, proberen, onderzoeken en opschalen m.b.t. zorginnovatie en -technologie centraal staan. Een domeinoverstijgende samenwerking met het Programma Precies en de Fontys heeft geresulteerd in een digitale werkplaats. Organisaties in de regio kunnen op maat deelnemen en gebruik maken van de opgedane kennis. Landelijke aansluiting bij Anders werken (tante Louise) is ingezet.

[Feiten](#)
[Prognose](#)
[2022 vs 2021](#)
[Uitvoeringsagenda](#)
[Woonzorgvisies](#)
[Leeswijzer](#)

Uitvoeringsagenda

	Actie / project / samenwerkingsverband	Deelnemende partijen	Verwacht resultaat	Verwachte doorlooptijd		Voortgang
				Startdatum	Einddatum	
3	VVT Passende Zorg	VVT Platform ZO Brabant	Door passende zorg voorkomen van acute en zware zorg in de eerste lijn. Uitgangspunten zijn waarde gedreven, cliënt in regie - samen beslissen, zorg die werkt tegen een redelijk prijs en zinnige zorg.	01-01-2019	n.n.b.	Een belangrijk instrument dat de afgelopen jaren ontwikkeld is en doorontwikkeld wordt om vorm te geven aan de juiste zorg op de juiste plek is Efficcy (regionaal vraag en aanbodmodel). Dit model geeft een realtime inzicht in de wachtlijst voor de partners. Daarnaast zijn de seniorenpunten in ontwikkeling waar senioren terecht kunnen met al hun vragen over wonen, zorg en welzijn. Het project pro-actieve zorgplanning wordt verder uitgerold (gestart in de eerste lijn) en ook is het expertisecentrum Parkinson opgestart. Op het gebied van community care worden verkenningen gedaan bijv. in het project gemeenschap als mede eigenaar van kleinschalig wonen en ook het project Domein overstijgend samenwerken.
4	VVT Slim Oud Worden	VVT Platform ZO Brabant	Het ondersteunen om zo lang mogelijk thuis wonen - zo dicht mogelijk bij de cliënt georganiseerd - door het samenwerken in het voorliggende veld vanuit het gedachtegoed van positieve gezondheid. Het verkennen van alternatieven om zo lang mogelijk thuis / zo thuis als mogelijk te kunnen blijven wonen (logeerhuizen, hospices en VPT).	01-01-2019	n.n.b.	Een randvoorwaarde voor het zo lang mogelijk thuis kunnen blijven wonen is het toerusten van de mantelzorger. Het doel van het project Voorliggend Veld is dat het informele netwerk van ouderen voldoende draagkracht ervaart, zodat die zich zo lang mogelijk in kan zetten en er een optimaal samenspel tussen mantelzorg en formele zorg ontstaat, de VR beleving draagt hier aan bij en wordt verder uitgerold. In het verlengde hiervan zien we het ontstaan van logeerhuizen (Logeerhuis Plezant) en hospices (Domos Soteria) als een welkome ontwikkeling en stimuleren de doorontwikkeling hiervan. Ook worden pilots ohgv VPT opgezet waarbij regionale opschaling een mooie vervolgstap is. Tot slot is gestart in de regio met de Actiz campagne: Praat vandaag over morgen.
5	VVT Werkt aan Arbeid	VVT Platform ZO Brabant	Uitgangspunt is dat de VVT sector aantrekkelijk is en blijft voor medewerkers werkzaam in zorg en welzijn; ook voor ZZP'ers. Daarbij speciaal de jonge generatie behouden door op een andere wijze aan de sector te verbinden. Extra focus leggen op het aantrekken en duurzaam verbinden van de jonge generatie aan onze organisaties op diverse vlakken.	01-01-2019	n.n.b.	De ervaringen met Lefgozer worden gebruikt voor het verder vormgeven van een bovenregionale samenwerking met zorgorganisaties en opleiders. Er wordt gewerkt aan één gezamenlijke arbeidsmarktpropositie om de zij-instroom binnen de zorg te bevorderen. VVT-organisaties willen één centraal toegangspitaal neerzetten om zij-instromers te faciliteren. Daarnaast wordt er gewerkt aan een cooperatie om de werkgeversrol regionaal vorm te geven als het om bijv. de ZZP pool gaat.

Feiten

Prognose

2022 vs 2021

Uitvoeringsagenda


Woonzorgvisies


Leeswijzer

Aandacht voor het thema wonen en zorg per gemeente

In opdracht van de Taskforce Wonen en Zorg hebben SiRM en Finance Ideas in het voorjaar van 2021 onderzoek gedaan naar de aandacht voor wonen en zorg in gemeentelijke visies. In mei 2022 is de data geactualiseerd. De uitkomsten hiervan zijn in onderstaand overzicht zichtbaar gemaakt. Ga naar www.taskforcewonenzorg.nl voor meer informatie over het onderzoek en de resultaten.

 niet genoemd

 benoemd of procesafspraken

 onderzoek

 concrete doelen of monitoring

Langer zelfstandig thuis wonen

Aanpassen van woningen zodat woningen geschikt(er) zijn voor ouderen om er zelfstandig in te kunnen blijven wonen.

Doorstromen









































(Stimuleren van) verhuizen van ouderen van (eengezins) woningen naar senioren- en levensloopbestendige woningen en andere typen passende woningen.

Innovatie en vernieuwing

(Stimuleren van) investeringen in en toepassingen van domotica, nieuwe woonzorgconcepten en/of specifieke nieuwbouw voor ouderen.

Samenwerking wonen en zorg

(Stimuleren van) samenwerken van woningbouwcorporaties en andere woningmarktpartijen en aanbieders van zorg, welzijn en ondersteuning.

Gemeente	Mate van aandacht	Mate van aandacht	Mate van aandacht	Mate van aandacht
ASTEN				
BEST				
DEURNE				
EERSEL				
EINDHOVEN				
HELMOND				
NUENEN, GERWEN EN NEDERWETTEN				
OIRSCHOT				
SOMEREN				
SON EN BREUGEL				

[Feiten](#)
[Prognose](#)
[2022 vs 2021](#)
[Uitvoeringsagenda](#)
[Woonzorgvisies](#)
[Leeswijzer](#)

Aandacht voor het thema wonen en zorg per gemeente

Langer zelfstandig thuis wonen

Aanpassen van woningen zodat woningen geschikt(er) zijn voor ouderen om er zelfstandig in te kunnen blijven wonen.

Doorstromen

(Stimuleren van) verhuizen van ouderen van (eengezins) woningen naar senioren- en levensloopbestendige woningen en andere typen passende woningen.

Innovatie en vernieuwing

(Stimuleren van) investeringen in en toepassingen van domotica, nieuwe woonzorgconcepten en/of specifieke nieuwbouw voor ouderen.

Samenwerking wonen en zorg

(Stimuleren van) samenwerken van woningbouwcorporaties en andere woningmarktpartijen en aanbieders van zorg, welzijn en ondersteuning.

Gemeente	Mate van aandacht	Mate van aandacht	Mate van aandacht	Mate van aandacht
VALKENSWAARD	Donkerblauw	Blauw	Blauw	Blauw
VELDHOVEN	Groen	Geel	Blauw	Blauw
WAALRE	Donkerblauw	Geel	Blauw	Geel
GEMERT-BAKEL	Blauw	Geel	Geel	Geel
HEEZE-LEENDE	Blauw	Blauw	Blauw	Blauw
LAARBEEK	Donkerblauw	Geel	Geel	Geel
REUSEL-DE MIERDEN	Donkerblauw	Blauw	Geel	Geel
CRANENDONCK	Blauw	Geel	Donkerblauw	Blauw
BERGEIJK	Donkerblauw	Blauw	Blauw	Blauw
BLADEL	Donkerblauw	Blauw	Blauw	Blauw
GELDROP-MIERLO	Blauw	Blauw	Blauw	Blauw

Feiten

Prognose

2022 vs 2021

Uitvoeringsagenda

Woonzorgisues

Leeswijzer **1** 2 3

Inleiding

Elke zorgkantoorregio heeft een eigen regiomonitor. In deze leeswijzer staat per onderdeel uit de regiomonitor de bron, de peildatum en een toelichting.

Totaal aantal Wlz-klanten in zorg

Bron Zorgprisma (AW317)

Peildatum 1 september 2020 met informatie over augustus 2020
1 september 2021 met informatie over augustus 2021
1 september 2022 met informatie over augustus 2022

Toelichting De grafiek laat zien aan hoeveel mensen zorg geleverd wordt en hoe dit aantal zich heeft ontwikkeld ten opzichte van het jaar ervoor. Het gaat hierbij om reguliere zorg en overbruggingszorg. In de reguliere zorg is ook de zorg aan mensen met ZPP 1VV t/m 3VV opgenomen. Dit is gedaan omdat de cliënten met deze lage ZPP's op dit moment wel zorgcapaciteit benutten.

Wachtlijst

Bron Zorgprisma (AW317)

Peildatum 1 september 2021 met informatie over augustus 2021
1 juni 2022 met informatie over mei 2022

Toelichting In elke zorgkantoorregio wachten mensen, soms bewust, op intramurale opname of andere zorg van hun voorkeur. Deze grafiek maakt inzichtelijk hoeveel wachtenden (ZPP 1VV t/m 10VV) er zijn en welk deel daarvan wacht op hun voorkeur. Dit jaar is data weergegeven met de peildatum juni 2022 omdat er nog correcties plaats moeten vinden op de data met peildatum september 2022.

Verhouding leveringsvormen

Bron Zorgprisma (AW317)

Peildatum 1 september 2020 met informatie over augustus 2020
1 september 2021 met informatie over augustus 2021
1 september 2022 met informatie over augustus 2022

Toelichting De staafdiagrammen tonen de leveringsvormen ten opzichte van het geheel van geleverde Wlz-zorg van het betreffende jaar. Hierdoor worden veranderingen in de samenstelling van de leveringsvormen zichtbaar. Onder 'Overige' vallen combinaties van leveringsvormen zoals bijvoorbeeld de combinatie PGB-MPT.

Verhouding Zorgzwaartepakketten

Bron Zorgprisma (AW317)

Peildatum 1 september 2020 met informatie over augustus 2020
1 september 2021 met informatie over augustus 2021
1 september 2022 met informatie over augustus 2022

Toelichting In deze weergave is het totaal aan geleverde Wlz-zorg per jaar uitgesplitst naar zorgzwaartepakketten (ZPP's). De gestapelde staafdiagram toont het ZPP ten opzichte van het geheel van Wlz-zorg van het betreffende jaar. Hierdoor worden veranderingen in de samenstelling van de ZPP-mix zichtbaar.

Kenmerken van de regio

Bron De cijfers zijn gebaseerd op de verzekerdengegevens van Vektis.

Peildatum September 2022

Toelichting De cijfers maken de verhouding tussen ouderen en overige inwoners van de regio inzichtelijk. Het aantal verzekerden is het aantal inwoners op de peildatum, afgerond op 1000. Het percentage 75-plussers is bepaald op basis van niet-afgeronde aantallen.

Regionale uitbreidingsopgave

Bron Beleidsarme vraagprognose RIVM, verkregen via TNO

Periode 2018 - 2040

Toelichting "Aan de hand van de beleidsarme vraagprognose die TNO uit de RIVM- data heeft bepaald, maken we inzichtelijk welke ontwikkeling van de vraag er in de specifieke zorgkantoorregio verwacht wordt richting 2040. De opgave in de regio bestaat uit intramurale zorg, geclusterd VPT en PGB. Zorgkantoren hanteren deze prognose als basis voor de monitoring van de vraagontwikkeling in de regio. Het rapport van TNO vindt u [hier](#).

Capaciteitsplannen opgegeven in 2022

Bron	Opgave van zorgaanbieders
Peildatum	Gedurende de periode juli t/m september 2022 zijn de plannen vanaf 2021 opgevraagd
Toelichting	Deze grafiek geeft de toename (of afname) van het aantal verpleegzorgplekken weer als uitkomst van de capaciteitsplannen van de zorgaanbieders. Hiervoor zijn de capaciteitsplannen verwerkt die resulteren in uitbreiding, maar ook de plannen die kunnen resulteren in een afname van het aantal beschikbare verpleegzorgplekken. De uitkomst van de capaciteitsplannen is uitgesplitst naar de verschillende leveringsvormen. De aantallen bevatten ook de gerealiseerde verpleegzorgplekken die opgegeven zijn door de zorgaanbieders. Als een zorgaanbieder bijvoorbeeld heeft opgegeven dat in 2021 een intramurale locatie gesloten is, dan is de afname van het aantal intramurale verpleegzorgplekken opgenomen.

Huidige invulling regionale uitbreidingsopgave

Bron	Rode lijn: Beleidsarme vraagprognose RIVM, verkregen via TNO Staven in de grafiek: Opgave van zorgaanbieders, gecumuleerd
Peildatum / Periode	Rode lijn: 2018 - 2040 Staven in de grafiek: Gedurende de periode juli t/m september 2022 zijn de plannen vanaf 2021 opgevraagd
Toelichting	Deze grafiek geeft de toename (of afname) van het aantal intramurale en geclusterd VPT verpleegzorgplekken weer als uitkomst van de opgegeven capaciteitsplannen door de zorgaanbieders. Deze aantallen zijn gecumuleerd. Het basisjaar is 2020. Zichtbaar is de verhouding tussen de regionale uitbreidingsopgave (de rode lijn) en de opgegeven capaciteitsplannen in 2022. De aantallen bevatten ook de gerealiseerde verpleegzorgplekken die opgegeven zijn door de zorgaanbieders.

2022 vs 2021 (intramuraal en geclusterd VPT)

Bron	Opgave van zorgaanbieders
Peildatum	Gedurende de periode juli t/m september 2021 zijn de plannen over de periode 2021 t/m 2025 opgevraagd Gedurende de periode juli t/m september 2022 zijn de plannen vanaf 2021 opgevraagd
Toelichting	In de grafieken zijn de verschillen tussen de Regiomonitor 2021 en Regiomonitor 2022 voor intramurale en geclusterd VPT capaciteitsplannen te zien. In 2021 zijn de plannen t/m 2025 in kaart gebracht.

Uitvoeringsagenda

Bron	Opgave van zorginkopers en adviseurs/accountmanagers gemeenten van het zorgkantoor
Peildatum	Gedurende de periode september t/m oktober 2022
Toelichting	De uitvoeringsagenda geeft inzicht in welke acties/projecten/samenwerkingsverbanden op het gebied van wonen met zorg binnen de regio worden opgepakt. Toegelicht is welke stakeholders hieraan verbonden zijn, wat het verwacht resultaat is, de tijdslijn en de voortgang.

Aandacht voor het thema wonen en zorg

Bron	SiRM / Finance Ideas. Verkregen via Taskforce Wonen & Zorg.
Peildatum	Mei 2022
Toelichting	In opdracht van de Taskforce Wonen en Zorg hebben SiRM en Finance Ideas in het voorjaar van 2021 onderzoek gedaan naar de aandacht voor wonen en zorg in gemeentelijke visies. In mei 2022 is de data geactualiseerd. Ga naar www.taskforcewonzorg.nl voor meer informatie over het onderzoek en de resultaten. De (verouderde) gemeente indeling van de bron is aangehouden. Hierdoor kan er een gemeente ontbreken of de naamvoering verouderd zijn.

Definities

Wlz

De Wet langdurige zorg regelt de zorg voor mensen die 24 uur per dag zorg in de nabijheid en/of permanent toezicht nodig hebben. Dit zijn bijvoorbeeld kwetsbare ouderen, mensen met een beperking en mensen met een psychische aandoening. Verzekerden met een indicatie voor Wlz-zorg kunnen ervoor kiezen om in een instelling te gaan wonen om de zorg te krijgen die zij nodig hebben. Zij kunnen er ook voor kiezen om zorg thuis te ontvangen met een volledig pakket thuis (VPT), een modulair pakket thuis (MPT) of om de benodigde zorg zelf te regelen met een persoonsgebonden budget (PGB). Deze mogelijkheden worden leveringsvormen genoemd.

V&V

Sector Verpleging en Verzorging

MPT

Modulair Pakket Thuis. Via de leveringsvorm MPT kunnen verzekerden de zorg van één of meer Wlz-zorgaanbieders thuis krijgen. Verzekerden kunnen er bij MPT ook voor kiezen om bepaalde zorgvormen in natura van een Wlz-zorgaanbieder te ontvangen en de overige zorgvormen zelf in te kopen met een persoonsgebonden budget (PGB).

VPT

Volledig Pakket Thuis. Het VPT wordt geleverd door en onder verantwoordelijkheid van één Wlz-zorgaanbieder. Deze zorgaanbieder is verantwoordelijk voor de coördinatie van de totale zorg aan verzekerde. VPT kan thuis worden geleverd, maar ook in een geclusterde woonvorm.

PGB

Persoonsgebonden Budget. Bij het PGB-Wlz ontvangt verzekerde een budget waarmee hij/zij zelf zorg kan inkopen.

Intramuraal (verblijf in een instelling)

Bij verblijf in een instelling gaat het om het wonen in een instelling met daarbij de zorg waarop verzekerde is aangewezen. De verzekerde ontvangt zorg op basis van zijn/haar Zorgzwaartepakket.

Geclusterde zorg

In een geclusterde woonvorm wonen mensen die langdurige zorg nodig hebben. Zij huren of kopen zelf hun woonruimte. Voor deze groep mensen wordt de zorg gezamenlijk geregeld door een (of meerdere) gecontracteerde Wlz-zorgaanbieder(s). Meestal via de leveringsvorm VPT.

Niet-geclusterde zorg

Een verzekerde kan er voor kiezen om de Wlz-zorg thuis te ontvangen. Thuis omvat onder meer zorglevering in een aanleunwoning of een al dan niet aangepaste woning die verzekerde zelf huurt of waar hij eigenaar van is. Niet-geclusterde zorg kan worden geleverd via de leveringsvormen VPT, MPT en/of PGB.

Nultreden woning

In een nultredenwoning zijn woonkamer, keuken, badkamer, toilet en tenminste één slaapkamer gelijkvloers, dus op hetzelfde niveau als de voordeur. Ook van buitenaf is een nultredenwoning zonder traplopen bereikbaar.

ZZP

Zorgzwaartepakket of Zorgprofiel. In de Wet langdurige zorg staat dat indicaties voor de langdurige zorg worden ingevuld via zorgprofielen. In de Wlz bestaan verschillende soorten zorgprofielen voor de verschillende sectoren. In een zorgprofiel staat de aard, inhoud en globale omvang van de zorg.