

Regiomonitor 2022 verpleegzorg Zuid Hollandse Eilanden

De regiomonitor geeft het verschil tussen de verwachte vraag naar en het verwachte aanbod aan verpleegzorgplekken weer. De cijfers en de uitvoeringsagenda maken inzichtelijk wat de inspanningen tot nu toe hebben opgeleverd.

Feiten

Prognose

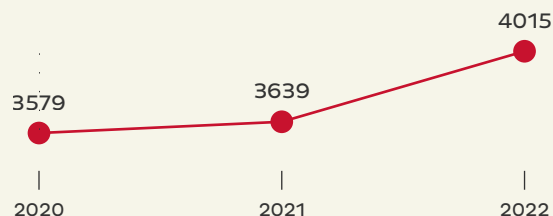
2022 vs 2021

Uitvoeringsagenda

Woonzorgvisies

Leeswijzer

Totaal aantal Wlz-klanten in zorg



Kenmerken van de regio



Aantal inwoners
423.000



Aandeel
75-plussers
10,2%

Landelijk aandeel is **9,5%**.

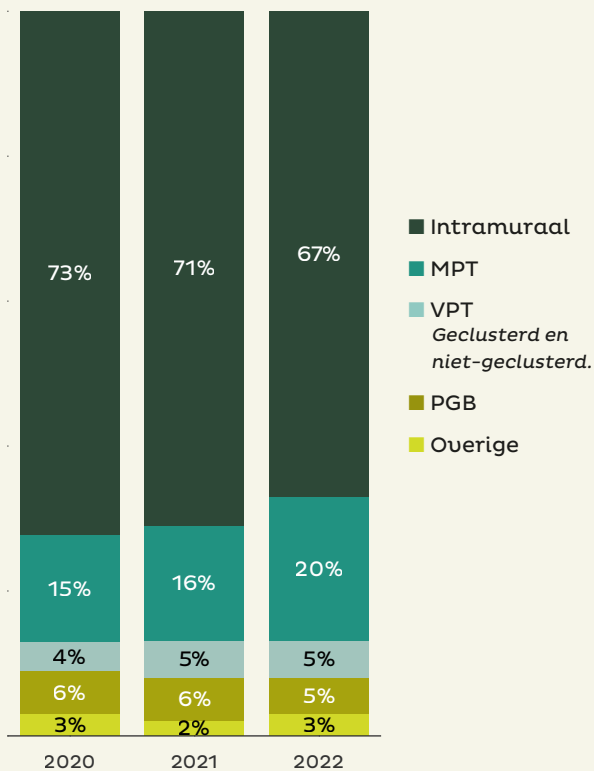
Wachtlijst

	Sept 2021	Juni 2022
Urgent plaatsen	0	1
Actief plaatsen	28	57
Wacht op voorkeur	262	385
Totaal	290	443
Relatief regio	8,6%	12,8%
Relatief landelijk	10,6%	11,8%

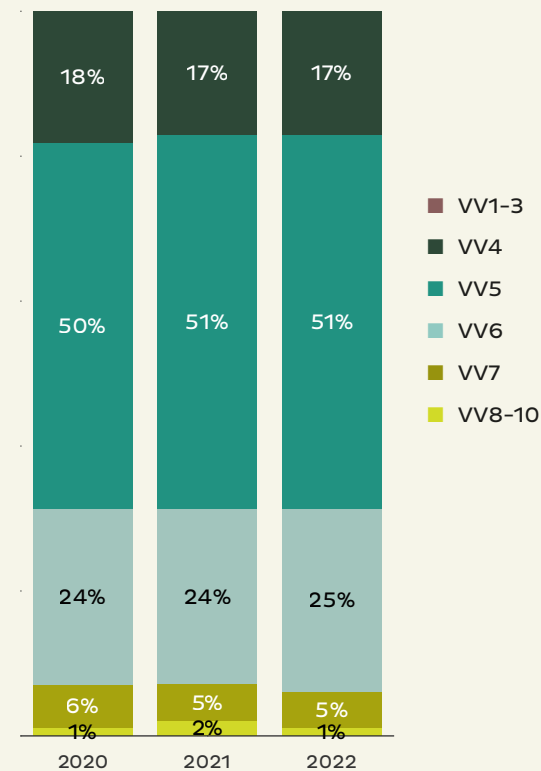
Relatief betekent: het aantal wachtenden ten opzichte van het aantal niet wachtenden.

Klik [hier](#) voor de actuele wachtlijst informatie.

Verhouding leveringsvormen



Verhouding Zorgzwaartepakketten



Feiten

Prognose

2022 vs 2021

Uitvoeringsagenda


Woonzorgvisies

Leeswijzer

Regionale uitbreidingsopgave geclusterde zorg

De vraag naar Wlz-zorg stijgt. De rode lijn toont de uitkomst van het TNO rapport 'Prognose capaciteitsontwikkeling verpleeghuiszorg' uit 2019. De prognose omvat de verwachte vraagontwikkeling van geclusterde verpleegzorgplekken.

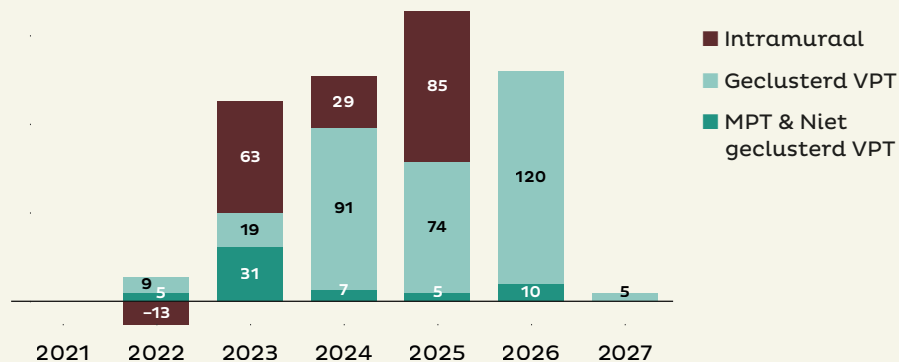
De TNO prognose is de basis geweest van de Regiomonitors van voorgaande jaren. Onderzocht wordt of de prognose geactualiseerd kan worden, en in de volgende versie ook de ongeclusterde verpleegzorgplekken meegenomen kunnen worden.



Capaciteitsplannen opgegeven in 2022

De gecontracteerde zorgaanbieders in deze regio hebben de capaciteitsplannen voor de verschillende leveringsvormen opgegeven. De aantallen zijn de extra verpleegzorgplekken die zij in de weergegeven periode gepland hebben te realiseren of die al gerealiseerd zijn.

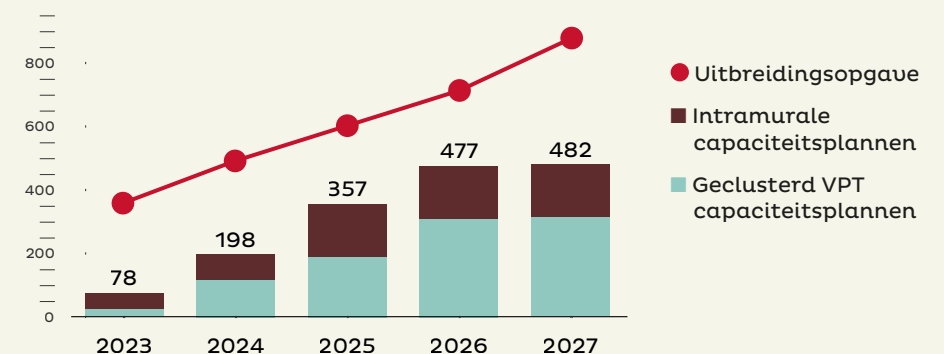
Let op: Dit is geen cumulatieve weergave.



Huidige invulling regionale uitbreidingsopgave

De uitbreidingsopgave (de rode lijn) is gebaseerd op bovenstaande prognose van *geclusterde* verpleegzorgplekken. Daarom zijn alleen de *geclusterde* capaciteitsplannen weergegeven. Dit kunnen ook plannen zijn die nog niet goedgekeurd zijn.

Let op: Dit is een cumulatieve weergave waarin ook de gerealiseerde geclusterde plannen opgenomen zijn.



Feiten

Prognose

2022 vs 2021

Uitvoeringsagenda

Woonzorgvisies

Leeswijzer

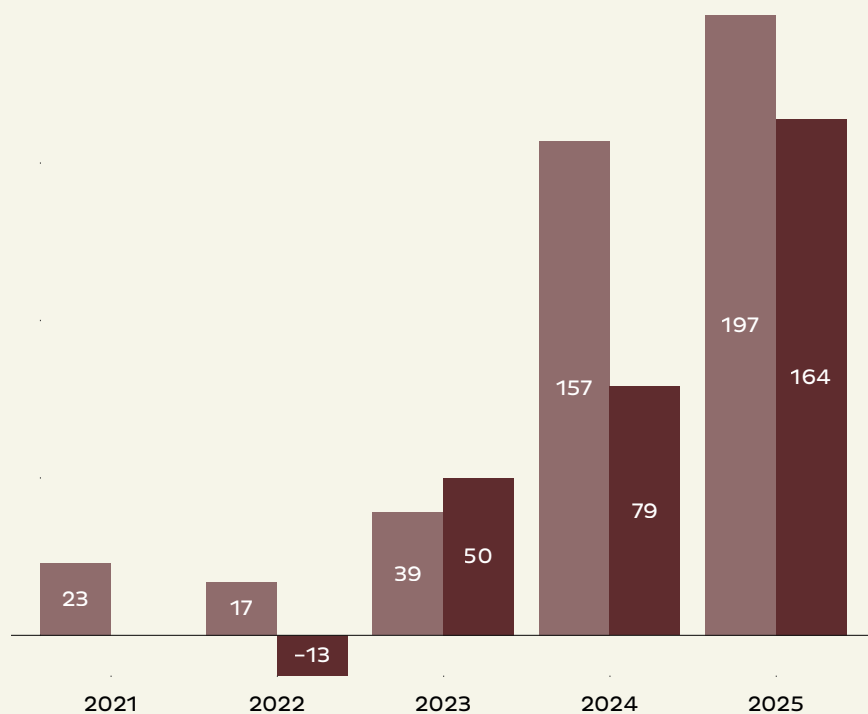
In onderstaande grafieken is het verschil tussen de opgave voor de regiemonitor 2022 en de regiemonitor 2021 te zien. Dit zijn de plannen die opgegeven zijn door de zorgaanbieders. Hierbij is vooraf geen restrictie opgenomen op het aantal toegestane intramurale uitbreidingsplekken.

Alle capaciteitsplannen zijn in de staafdiagrammen weergegeven: De plannen die in een vergevorderd stadium zijn, maar ook de plannen die nog in concept zijn en/of die nog goedgekeurd moeten worden.

Let op: Dit zijn cumulatieve weergaven.

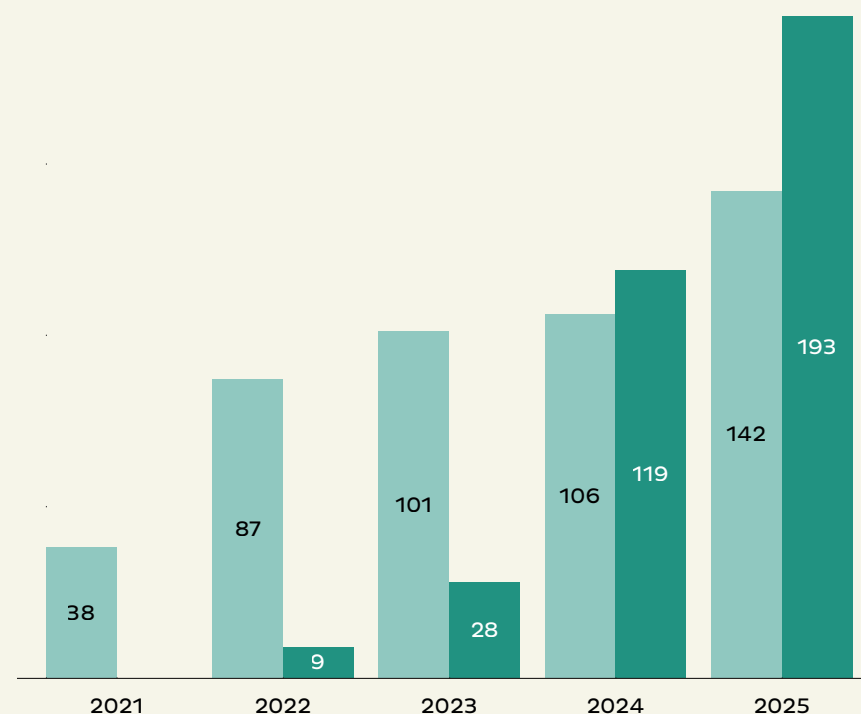
Intramuraal

■ Opgave regiemonitor 2021 ■ Opgave regiemonitor 2022



Geclusterd VPT

■ Opgave regiemonitor 2021 ■ Opgave regiemonitor 2022



Uitvoeringsagenda

In regio Zuid-Hollandse Eilanden hebben zorgaanbieders en Zorgkantoor afgelopen jaren (2021/2022) goede stappen gezet in het formuleren van een gezamenlijke visie op het toekomstige zorglandschap. Alle VVT aanbieders in de regio zijn gezamenlijk een samenwerking met elkaar aangegaan, wat geresulteerd heeft in het samenwerkingsverband Archipel ZHE. Het samenwerkingsverband Archipel ZHE heeft overkoepelende themalijnen opgesteld. Onder deze themalijnen, vallen projecten, die tegemoetkomen aan de gezamenlijke opgave waar de regio voor staat. Voorbeelden van de themalijnen zijn: Langer Thuis, Arbeidsmarkt, digitaal vaardig en anders werken.

Wat betreft wonen en zorg wordt door meerdere VVT zorgaanbieders in Zuid-Hollandse Eilanden nagedacht over de toekomstbestendigheid van het bestaande woonzorg-vastgoed. Op dit moment zijn er een aantal locaties in aanbod, en worden er locaties gerenoveerd. Het zorgkantoor wordt waar mogelijk betrokken. Daarnaast hebben de VVT zorgaanbieder behoefte aan inzicht in de regionale zorgvraag ontwikkeling in relatie tot huidige mogelijkheden wat

betreft de zorgvastgoed capaciteit en personele bezetting. Het verzamelen van de uitbreidingsplannen en het in kaart brengen van de toekomstige Wlz-zorgbehoefte is een stap die noodzakelijk is in dit proces. De Wlz-zorgaanbieders bespreken deze opgave in gezamenlijkheid (regionaal en subregionaal) met het zorgkantoor. CZ zorgkantoor zet de komende jaren in op het scheiden van wonen en zorg en daar waar het mogelijk is, zorg in de thuissituatie te organiseren.

Tevens is het huidige zorgaanbod voor specifieke doelgroepen geïnventariseerd. CZ wil de inzet en ontbrekende zorgsoorten in samenspraak met zorgaanbieders organiseren in de regio.

De gemeenten in de regio Zuid-Hollandse Eilanden zijn bezig met het opstellen van de woonzorg-visies. Bij het merendeel van deze woonzorg-visies wordt CZ zorgkantoor betrokken. CZ Zorgkantoor zoekt, indien nodig, actief contact met de gemeente en wooncorporaties met betrekking tot de (maatschappelijke) opgave die voor ons ligt.

	Actie / project / samenwerkingsverband	Deelnemende partijen	Verwacht resultaat	Verwachte doorlooptijd		Voortgang
				Startdatum	Einddatum	
1	Thuis in de Kern	Zorgwaard, Alerimus, Heemzicht, CZ, CZ zorgkantoor, gemeente Hoeksche waard, HW wonen	(Door) Ontwikkeling: Het wijkpension, Huiskamer van de wijk, Personenalarmering, Slim langer thuis, Zorgcampus Hoeksche Waard. Kerngericht werken. Inclusieve samenleving bevorderen.	01-01-2017	n.b.	Deelnemende partijen zijn al vanaf 2017 met deze samenwerking/ontwikkeling aan de slag. Van kerngericht werken naar een inclusieve samenleving. Zie ook duurzame coalitie.
2	Programmaplan Ouderenzorg Voorne	Curamare, Catharina, Careyn, huisartsenzorggroepen Cohaesie, Zorggroep Haringvliet en de gemeenten Brielle, Hellevoetsluis, Westvoorne en CZ Zorgkantoor.	Het versterken van het netwerk van ouderen om kwetsbaarheid en eenzaamheid tegen te gaan, goede zorg en ondersteuning thuis en tijdelijk verblijf.	01-01-2020	n.b.	Het project loopt: deelproject preventieve scan, integraal netwerk kwetsbare ouderen, regionaal coördinatiepunt, SOG in 1e lijn worden in 2021 afgerond. Project Crisiszorg thuis is gestart in 2022.
4	Duurzame Coalitie Hoeksche Waard	Zorgwaard, Alerimus, Heemzicht, CZ, CZ zorgkantoor en gemeente Hoeksche waard	De essentie van de duurzame coalitie ligt in de realisatie van 'Stimulerende Dorpen/Kernen': ouderen zo lang mogelijk thuis, perspectief positieve gezondheid, preventie, uitstel formele zorg. Gelinkt aan Thuis in de kern.	01-01-2022	01-01-2027	Intentieverklaring is getekend op 01-11-2021, definitieve overeenkomst waarschijnlijk eind 2022 (5 jarig).

[Feiten](#)
[Prognose](#)
[2022 vs 2021](#)
[Uitvoeringsagenda](#)
[Woonzorgvisies](#)
[Leeswijzer](#)

Uitvoeringsagenda

	Actie / project / samenwerkingsverband	Deelnemende partijen	Verwacht resultaat	Verwachte doorlooptijd		Voortgang
				Startdatum	Einddatum	
5	WWZ Samenwerking Goeree Overflakkee - Toekomstbestendig leven in Goeree Overflakkee	Curamare, Zorggroep Haringuliet, Gemeente Goeree Overflakkee, Oost West Wonen, Paulina.nu, Stichting Zijn, CZ, CZ Zorgkantoor, diverse zorgverleners en burgers	GO voorbereiden op een verouderende maatschappij met een regionale, duurzame en innovatieve aanpak. Uitvoeringsagenda GO: Opzetten en starten van een bewustwordingscampagne, versterken structuur voor vroegsignalering, organiseren ander zorg/dienstenaanbod, positieve gezondheid en coalitie wonen, zorg en welzijn.	01-01-2021	n.b.	Voorjaar 2021 start met opstellen visie, ambitie en strategische richting voor inrichting WWZ GO. Conferentie 19 mei 2022. Nu acties uitvoeringsagenda doorontwikkelen en inzetten.
7	WWZ Samenwerking Hoeksche Waard - Samen komen tot de Hoeksche Waard WWZ uitvoeringsagenda	Alerimus, Heemzicht, Zorgwaard, Gemiva, ASVZ, Cavent, HW wonen, Gemeente HW, Welzijn HW, Zorggroep HW, Samergo, Pameijer, Profila, Humanitas, Careyn, Landgoed de Peerdegaerd, Adullam zorg, GGD, MEE Vivenz, Projektcy, Bresaccomodaties en CZ Zorgkantoor	Toekomstbestendig houden van de zorg en het verbeteren van de woonkwaliteit voor alle inwoners van de Hoeksche Waard. Ouderen en kwetsbare groepen in de HW kunnen volwaardig deel uitmaken van de lokale samenleving, zelfstandig wonen in een voor hen geschikte woning/ woonomgeving met indien nodig goed georganiseerde ondersteuning en zorg. Vergroten mogelijkheid van inwoners om regie te voeren over het leven.	01-01-2021	n.b.	Najaar 2021 WWZ visie opgesteld. Nu komen tot een uitvoeringsagenda. In oktober/ november 2022 toets en verrijksessies.
8	Gemeente Ridderkerk - WWZ	Aafje, Salem, Riederborgh, Pameijer, gemeente Ridderkerk, wooncompas, huisartsen, CZ Zorgkantoor, CZ en diverse andere organisaties.	Samenredzaam Ridderkerk - Actieplan Wonen en Zorg.	01-01-2021	n.b.	Companen heeft in opdracht van de gemeente een woonzorganalyse gemaakt (17-11-2021). Gedurende 2022 zijn er sessies geweest met de deelnemende partijen om te komen tot een Actieplan Wonen en Zorg. Concept Actieplan is door Companen opgeleverd 31-08-2022.
9	Gemeente Voorne aan Zee - WWZ	Zorginstellingen, woningcorporaties, inwonersvertegenwoordiging, welzijnorganisaties en CZ Zorgkantoor.	Wonen Welzijn Zorgvisie - Voorne aan Zee. Per 01-01-2023 fuseren de gemeente Brielle, Hellevoetsluis en Westvoorn tot de gemeente Voorne aan Zee.	30-11-2022	n.b.	Startbijeenkomst 30-11-2022. Gemeente Brielle heeft reeds een woonzorgvisie voor ouderen opgesteld.

Feiten

Prognose

2022 vs 2021


Uitvoeringsagenda


Woonzorgvisies


Leeswijzer


Aandacht voor het thema wonen en zorg per gemeente

In opdracht van de Taskforce Wonen en Zorg hebben SiRM en Finance Ideas in het voorjaar van 2021 onderzoek gedaan naar de aandacht voor wonen en zorg in gemeentelijke visies. In mei 2022 is de data geactualiseerd. De uitkomsten hiervan zijn in onderstaand overzicht zichtbaar gemaakt. Ga naar www.taskforcewonenzorg.nl voor meer informatie over het onderzoek en de resultaten.

 niet genoemd

 benoemd of procesafspraken

 onderzoek

 concrete doelen of monitoring

Langer zelfstandig thuis wonen

Aanpassen van woningen zodat woningen geschikt(er) zijn voor ouderen om er zelfstandig in te kunnen blijven wonen.

Doorstromen





































(Stimuleren van) verhuizen van ouderen van (eengezins) woningen naar senioren- en levensloopbestendige woningen en andere typen passende woningen.

Innovatie en vernieuwing

(Stimuleren van) investeringen in en toepassingen van domotica, nieuwe woonzorgconcepten en/of specifieke nieuwbouw voor ouderen.

Samenwerking wonen en zorg

(Stimuleren van) samenwerken van woningbouwcorporaties en andere woningmarktpartijen en aanbieders van zorg, welzijn en ondersteuning.

Gemeente	Mate van aandacht	Mate van aandacht	Mate van aandacht	Mate van aandacht
BARENDRECHT				
BRIELLE				
HELLEVOETSLUIS				
RIDDERKERK				
ALBRANDSWAARD				
WESTVOORNE				
GOEREE-OVERFLAKKEE				
NISSEWAARD				
HOEKSCHE WAARD				

Feiten

Prognose

2022 vs 2021

Uitvoeringsagenda

Woonzorgvisies

Leeswijzer 1 2 3

Inleiding

Elke zorgkantoorregio heeft een eigen regiomonitor. In deze leeswijzer staat per onderdeel uit de regiomonitor de bron, de peildatum en een toelichting.

Totaal aantal Wlz-klanten in zorg

Bron Zorgprisma (AW317)

Peildatum 1 september 2020 met informatie over augustus 2020
1 september 2021 met informatie over augustus 2021
1 september 2022 met informatie over augustus 2022

Toelichting De grafiek laat zien aan hoeveel mensen zorg geleverd wordt en hoe dit aantal zich heeft ontwikkeld ten opzichte van het jaar ervoor. Het gaat hierbij om reguliere zorg en overbruggingszorg. In de reguliere zorg is ook de zorg aan mensen met ZPP 1VV t/m 3VV opgenomen. Dit is gedaan omdat de cliënten met deze lage ZPP's op dit moment wel zorgcapaciteit benutten.

Wachtlijst

Bron Zorgprisma (AW317)

Peildatum 1 september 2021 met informatie over augustus 2021
1 juni 2022 met informatie over mei 2022

Toelichting In elke zorgkantoorregio wachten mensen, soms bewust, op intramurale opname of andere zorg van hun voorkeur. Deze grafiek maakt inzichtelijk hoeveel wachtenden (ZPP 1VV t/m 10VV) er zijn en welk deel daarvan wacht op hun voorkeur. Dit jaar is data weergegeven met de peildatum juni 2022 omdat er nog correcties plaats moeten vinden op de data met peildatum september 2022.

Verhouding leveringsvormen

Bron Zorgprisma (AW317)

Peildatum 1 september 2020 met informatie over augustus 2020
1 september 2021 met informatie over augustus 2021
1 september 2022 met informatie over augustus 2022

Toelichting De staafdiagrammen tonen de leveringsvormen ten opzichte van het geheel van geleverde Wlz-zorg van het betreffende jaar. Hierdoor worden veranderingen in de samenstelling van de leveringsvormen zichtbaar. Onder 'Overige' vallen combinaties van leveringsvormen zoals bijvoorbeeld de combinatie PGB-MPT.

Verhouding Zorgzwaartepakketten

Bron Zorgprisma (AW317)

Peildatum 1 september 2020 met informatie over augustus 2020
1 september 2021 met informatie over augustus 2021
1 september 2022 met informatie over augustus 2022

Toelichting In deze weergave is het totaal aan geleverde Wlz-zorg per jaar uitgesplitst naar zorgzwaartepakketten (ZPP's). De gestapelde staafdiagram toont het ZPP ten opzichte van het geheel van Wlz-zorg van het betreffende jaar. Hierdoor worden veranderingen in de samenstelling van de ZPP-mix zichtbaar.

Kenmerken van de regio

Bron De cijfers zijn gebaseerd op de verzekerdengegevens van Vektis.

Peildatum September 2022

Toelichting De cijfers maken de verhouding tussen ouderen en overige inwoners van de regio inzichtelijk. Het aantal verzekerden is het aantal inwoners op de peildatum, afgerond op 1000. Het percentage 75-plussers is bepaald op basis van niet-afgeronde aantallen.

Regionale uitbreidingsopgave

Bron Beleidsarme vraagprognose RIVM, verkregen via TNO

Periode 2018 - 2040

Toelichting "Aan de hand van de beleidsarme vraagprognose die TNO uit de RIVM- data heeft bepaald, maken we inzichtelijk welke ontwikkeling van de vraag er in de specifieke zorgkantoorregio verwacht wordt richting 2040. De opgave in de regio bestaat uit intramurale zorg, geclusterd VPT en PGB. Zorgkantoren hanteren deze prognose als basis voor de monitoring van de vraagontwikkeling in de regio. Het rapport van TNO vindt u [hier](#)."

Feiten

Prognose

2022 vs 2021

Uitvoeringsagenda

Woonzorgvisies

Leeswijzer ① ② ③

Capaciteitsplannen opgegeven in 2022

Bron	Opgave van zorgaanbieders
Peildatum	Gedurende de periode juli t/m september 2022 zijn de plannen vanaf 2021 opgevraagd
Toelichting	Deze grafiek geeft de toename (of afname) van het aantal verpleegzorgplekken weer als uitkomst van de capaciteitsplannen van de zorgaanbieders. Hiervoor zijn de capaciteitsplannen verwerkt die resulteren in uitbreiding, maar ook de plannen die kunnen resulteren in een afname van het aantal beschikbare verpleegzorgplekken. De uitkomst van de capaciteitsplannen is uitgesplitst naar de verschillende leveringsvormen. De aantallen bevatten ook de gerealiseerde verpleegzorgplekken die opgegeven zijn door de zorgaanbieders. Als een zorgaanbieder bijvoorbeeld heeft opgegeven dat in 2021 een intramurale locatie gesloten is, dan is de afname van het aantal intramurale verpleegzorgplekken opgenomen.

Huidige invulling regionale uitbreidingsopgave

Bron	Rode lijn: Beleidsarme vraagprognose RIVM, verkregen via TNO Staven in de grafiek: Opgave van zorgaanbieders, gecumuleerd
Peildatum / Periode	Rode lijn: 2018 - 2040 Staven in de grafiek: Gedurende de periode juli t/m september 2022 zijn de plannen vanaf 2021 opgevraagd
Toelichting	Deze grafiek geeft de toename (of afname) van het aantal intramurale en geclusterd VPT verpleegzorgplekken weer als uitkomst van de opgegeven capaciteitsplannen door de zorgaanbieders. Deze aantallen zijn gecumuleerd. Het basisjaar is 2020. Zichtbaar is de verhouding tussen de regionale uitbreidingsopgave (de rode lijn) en de opgegeven capaciteitsplannen in 2022. De aantallen bevatten ook de gerealiseerde verpleegzorgplekken die opgegeven zijn door de zorgaanbieders.

2022 vs 2021 (intramuraal en geclusterd VPT)

Bron	Opgave van zorgaanbieders
Peildatum	Gedurende de periode juli t/m september 2021 zijn de plannen over de periode 2021 t/m 2025 opgevraagd Gedurende de periode juli t/m september 2022 zijn de plannen vanaf 2021 opgevraagd
Toelichting	In de grafieken zijn de verschillen tussen de Regiomonitor 2021 en Regiomonitor 2022 voor intramurale en geclusterd VPT capaciteitsplannen te zien. In 2021 zijn de plannen t/m 2025 in kaart gebracht.

Uitvoeringsagenda

Bron	Opgave van zorginkopers en adviseurs/accountmanagers gemeenten van het zorgkantoor
Peildatum	Gedurende de periode september t/m oktober 2022
Toelichting	De uitvoeringsagenda geeft inzicht in welke acties/projecten/samenwerkingsverbanden op het gebied van wonen met zorg binnen de regio worden opgepakt. Toegelicht is welke stakeholders hieraan verbonden zijn, wat het verwacht resultaat is, de tijdslijn en de voortgang.

Aandacht voor het thema wonen en zorg

Bron	SiRM / Finance Ideas. Verkregen via Taskforce Wonen & Zorg.
Peildatum	Mei 2022
Toelichting	In opdracht van de Taskforce Wonen en Zorg hebben SiRM en Finance Ideas in het voorjaar van 2021 onderzoek gedaan naar de aandacht voor wonen en zorg in gemeentelijke visies. In mei 2022 is de data geactualiseerd. Ga naar www.taskforcewonzorg.nl voor meer informatie over het onderzoek en de resultaten. De (verouderde) gemeente indeling van de bron is aangehouden. Hierdoor kan er een gemeente ontbreken of de naamvoering verouderd zijn.

Definities

Wlz

De Wet langdurige zorg regelt de zorg voor mensen die 24 uur per dag zorg in de nabijheid en/of permanent toezicht nodig hebben. Dit zijn bijvoorbeeld kwetsbare ouderen, mensen met een beperking en mensen met een psychische aandoening. Verzekerden met een indicatie voor Wlz-zorg kunnen ervoor kiezen om in een instelling te gaan wonen om de zorg te krijgen die zij nodig hebben. Zij kunnen er ook voor kiezen om zorg thuis te ontvangen met een volledig pakket thuis (VPT), een modulair pakket thuis (MPT) of om de benodigde zorg zelf te regelen met een persoonsgebonden budget (PGB). Deze mogelijkheden worden leveringsvormen genoemd.

V&V

Sector Verpleging en Verzorging

MPT

Modulair Pakket Thuis. Via de leveringsvorm MPT kunnen verzekerden de zorg van één of meer Wlz-zorgaanbieders thuis krijgen. Verzekerden kunnen er bij MPT ook voor kiezen om bepaalde zorgvormen in natura van een Wlz-zorgaanbieder te ontvangen en de overige zorgvormen zelf in te kopen met een persoonsgebonden budget (PGB).

VPT

Volledig Pakket Thuis. Het VPT wordt geleverd door en onder verantwoordelijkheid van één Wlz-zorgaanbieder. Deze zorgaanbieder is verantwoordelijk voor de coördinatie van de totale zorg aan verzekerde. VPT kan thuis worden geleverd, maar ook in een geclusterde woonvorm.

PGB

Persoonsgebonden Budget. Bij het PGB-Wlz ontvangt verzekerde een budget waarmee hij/zij zelf zorg kan inkopen.

Intramuraal (verblijf in een instelling)

Bij verblijf in een instelling gaat het om het wonen in een instelling met daarbij de zorg waarop verzekerde is aangewezen. De verzekerde ontvangt zorg op basis van zijn/haar Zorgzwaartepakket.

Geclusterde zorg

In een geclusterde woonvorm wonen mensen die langdurige zorg nodig hebben. Zij huren of kopen zelf hun woonruimte. Voor deze groep mensen wordt de zorg gezamenlijk geregeld door een (of meerdere) gecontracteerde Wlz-zorgaanbieder(s). Meestal via de leveringsvorm VPT.

Niet-geclusterde zorg

Een verzekerde kan er voor kiezen om de Wlz-zorg thuis te ontvangen. Thuis omvat onder meer zorglevering in een aanleunwoning of een al dan niet aangepaste woning die verzekerde zelf huurt of waar hij eigenaar van is. Niet-geclusterde zorg kan worden geleverd via de leveringsvormen VPT, MPT en/of PGB.

Nultreden woning

In een nultredenwoning zijn woonkamer, keuken, badkamer, toilet en tenminste één slaapkamer gelijkvloers, dus op hetzelfde niveau als de voordeur. Ook van buitenaf is een nultredenwoning zonder traplopen bereikbaar.

ZZP

Zorgzwaartepakket of Zorgprofiel. In de Wet langdurige zorg staat dat indicaties voor de langdurige zorg worden ingevuld via zorgprofielen. In de Wlz bestaan verschillende soorten zorgprofielen voor de verschillende sectoren. In een zorgprofiel staat de aard, inhoud en globale omvang van de zorg.