

Regiomonitor 2022 verpleegzorg Zeeland

De regiomonitor geeft het verschil tussen de verwachte vraag naar en het verwachte aanbod aan verpleegzorgplekken weer. De cijfers en de uitvoeringsagenda maken inzichtelijk wat de inspanningen tot nu toe hebben opgeleverd.

Feiten

Prognose

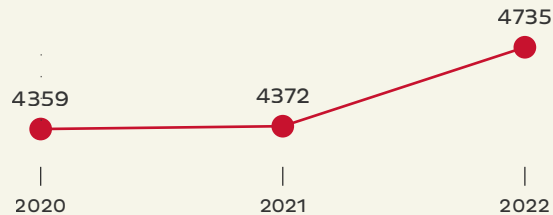
2022 vs 2021

Uitvoeringsagenda

Woonzorgvisies

Leeswijzer

Totaal aantal Wlz-klanten in zorg



Kenmerken van de regio



Aantal inwoners
378.000



Aandeel
75-plussers
12,2%

Landelijk aandeel is **9,5%**.

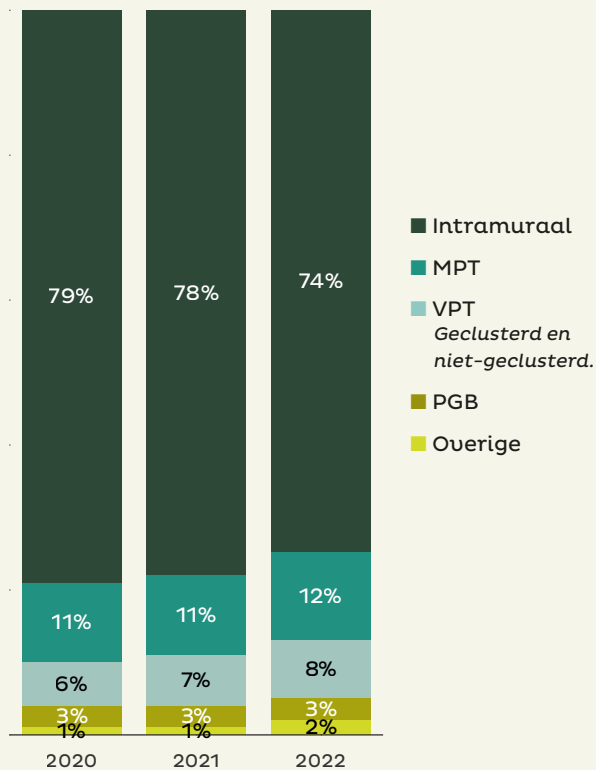
WachtlIJst

	Sept 2021	Juni 2022
Urgent plaatsen	4	1
Actief plaatsen	41	54
Wacht op voorkeur	350	360
Totaal	395	415
Relatief regio	9,9%	10,0%
Relatief landelijk	10,6%	11,8%

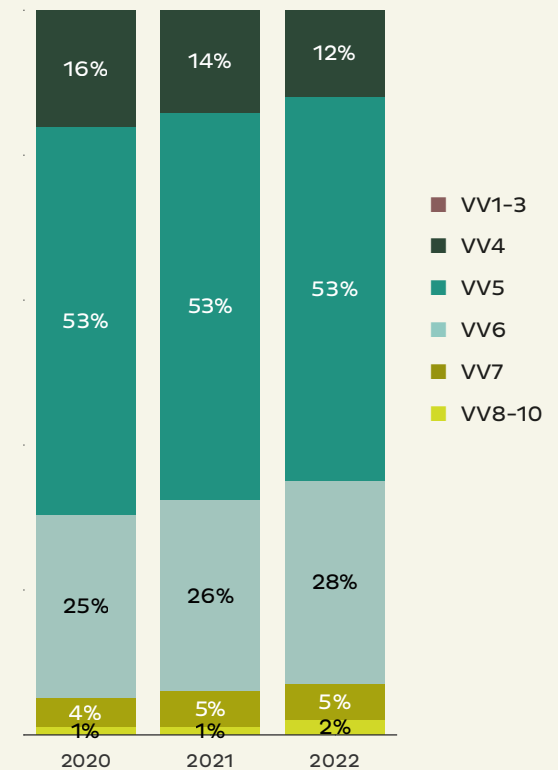
Relatief betekent: het aantal wachtenden ten opzichte van het aantal niet wachtenden.

Klik [hier](#) voor de actuele wachtlIJst informatie.

Verhouding leveringsvormen




Verhouding Zorgzwaartepakketten



Regionale uitbreidingsopgave geclusterde zorg

De vraag naar Wlz-zorg stijgt. De rode lijn toont de uitkomst van het TNO rapport 'Prognose capaciteitsontwikkeling verpleeghuiszorg' uit 2019. De prognose omvat de verwachte vraagontwikkeling van geclusterde verpleegzorgplekken.

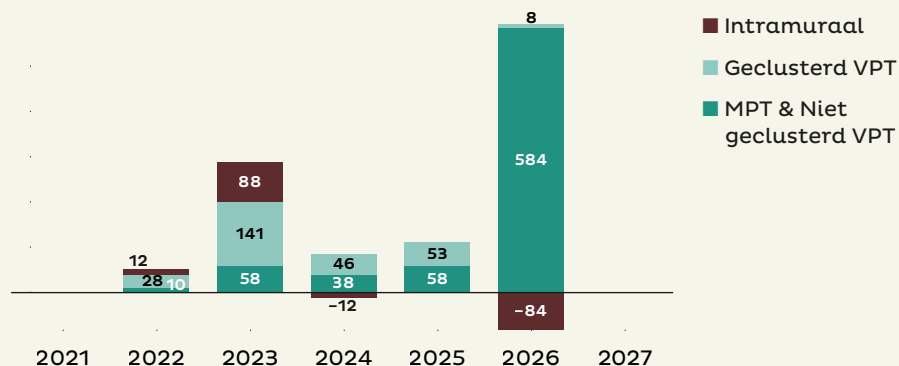
De TNO prognose is de basis geweest van de Regiomonitors van voorgaande jaren. Onderzocht wordt of de prognose geactualiseerd kan worden, en in de volgende versie ook de ongeclusterde verpleegzorgplekken meegenomen kunnen worden.



Capaciteitsplannen opgegeven in 2022

De gecontracteerde zorgaanbieders in deze regio hebben de capaciteitsplannen voor de verschillende leveringsvormen opgegeven. De aantallen zijn de extra verpleegzorgplekken die zij in de weergegeven periode gepland hebben te realiseren of die al gerealiseerd zijn.

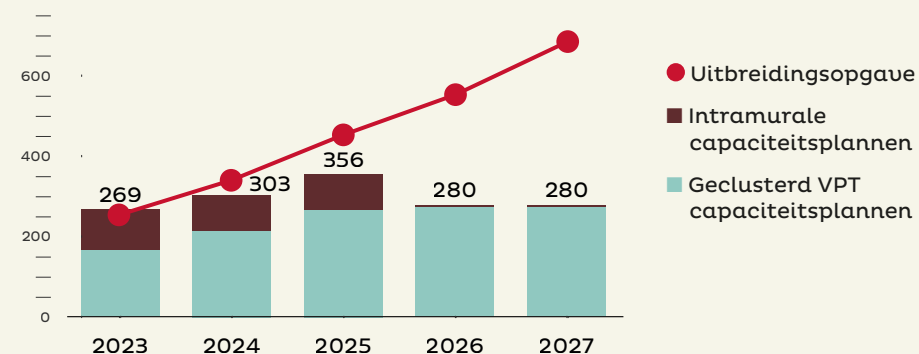
Let op: Dit is geen cumulatieve weergave.



Huidige invulling regionale uitbreidingsopgave

De uitbreidingsopgave (de rode lijn) is gebaseerd op bovenstaande prognose van *geclusterde* verpleegzorgplekken. Daarom zijn alleen de *geclusterde* capaciteitsplannen weergegeven. Dit kunnen ook plannen zijn die nog niet goedgekeurd zijn.

Let op: Dit is een cumulatieve weergave waarin ook de gerealiseerde geclusterde plannen opgenomen zijn.



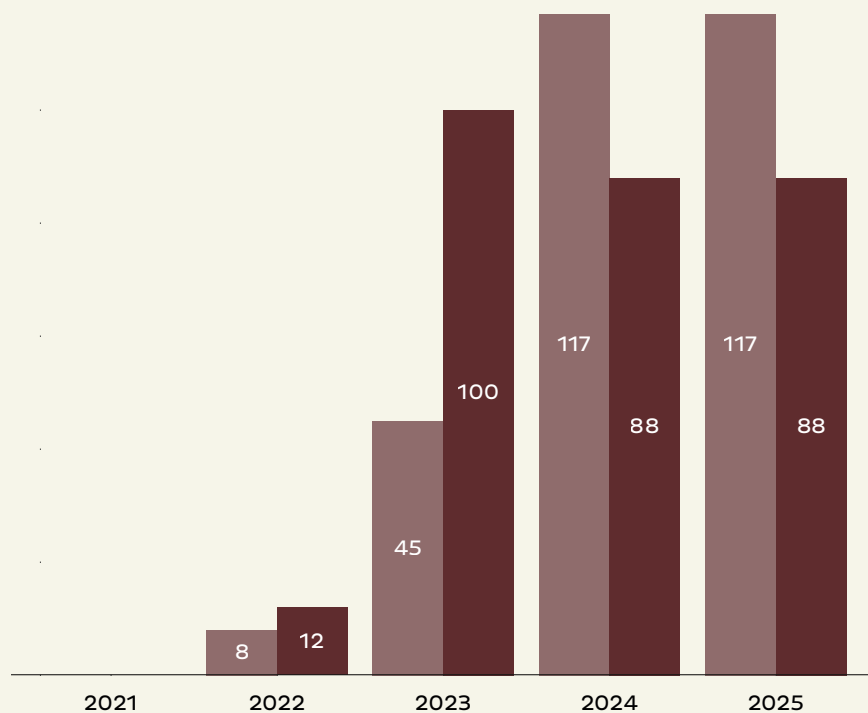
In onderstaande grafieken is het verschil tussen de opgave voor de regiemonitor 2022 en de regiemonitor 2021 te zien. Dit zijn de plannen die opgegeven zijn door de zorgaanbieders. Hierbij is vooraf geen restrictie opgenomen op het aantal toegestane intramurale uitbreidingsplekken.

Alle capaciteitsplannen zijn in de staafdiagrammen weergegeven: De plannen die in een vergevorderd stadium zijn, maar ook de plannen die nog in concept zijn en/of die nog goedgekeurd moeten worden.

Let op: Dit zijn cumulatieve weergaven.

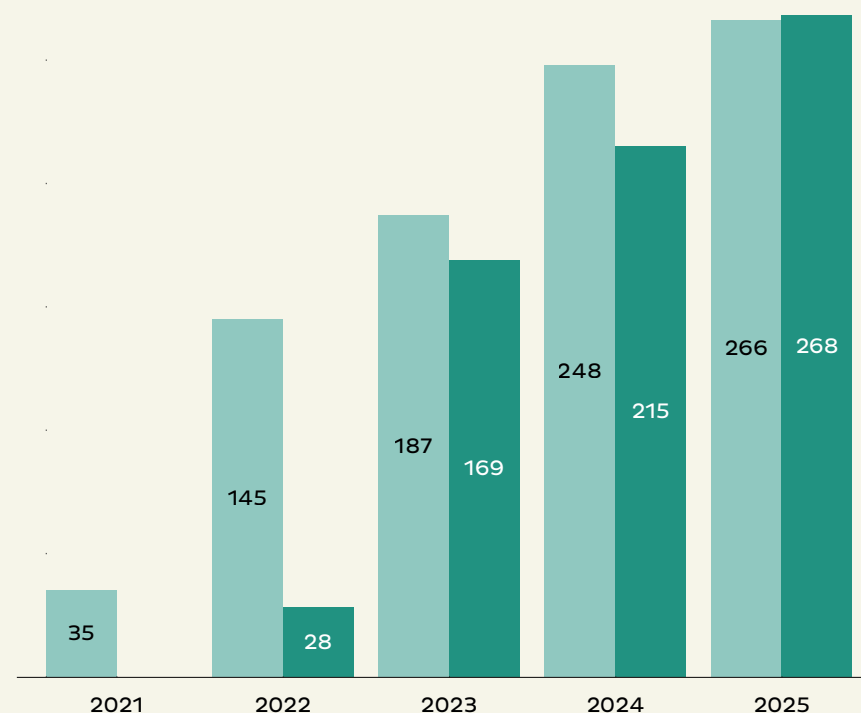
Intramuraal

■ Opgave regiemonitor 2021 ■ Opgave regiemonitor 2022



Geclusterd VPT

■ Opgave regiemonitor 2021 ■ Opgave regiemonitor 2022



Uitvoeringsagenda

De opgaven in de regio voor de toekomst zijn groot. Vooral de balans en het evenwicht tussen de behoefte aan zorg en de mogelijkheden deze zorg te leveren is een belangrijke opgave. Daarbij is de vergrijzing en ontgroening in de regio een extra aandachtspunt. In Zeeland hebben de VVT-aanbieders de overtuiging dat deze opgaven alleen in gezamenlijkheid met elkaar én met alle andere betrokken maatschappelijke partijen (zoals gemeenten, woningcorporaties, opleiders, etc.) opgelost kunnen worden. Alleen met samenwerking kan de kwaliteit en de toegankelijkheid van zorg gewaarborgd worden. Inmiddels zijn meerdere

gemeenten bezig met het opstellen van een woonzorgvisie of hebben deze inmiddels al klaar. Het scheiden van wonen en zorg, en daar waar mogelijk, zorg in de thuissituatie te organiseren wordt steeds belangrijker. Het huidige zorgaanbod voor specifieke doelgroepen is inmiddels geïnventariseerd. In samenspraak met zorgaanbieders in de regio wil CZ Zorgkantoor de juiste keuzes hierin bepalen door voor ontbrekende zorgsoorten oplossingen te zoeken en het bestaande zorgaanbod op een juiste wijze in de regio te borgen.

	Actie / project / samenwerkingsverband	Deelnemende partijen	Verwacht resultaat	Verwachte doorlooptijd		Voortgang
				Startdatum	Einddatum	
1	Anders werken in de zorg: het opzetten van een innovatieteam	VVT-aanbieders in Zeeland	Het innovatieteam gaat organisaties ondersteunen bij de opdracht "zelf tenzij, thuis tenzij en digitaal tenzij". Het team heeft als doel sociale en/of technologische innovatieve werkwijzen te benoemen, te onderzoeken en de inzet van deze werkwijzen te versnellen.	01-12-2022	n.n.b.	Het innovatieteam gaat de komende tijd samengesteld worden.
2	Anders werken in de zorg: leerweg medewerker in transitie en digitaal leerplatform	VVT-aanbieders in Zeeland	Het ontwikkelen van een leerweg voor medewerkers om hen beter op te leiden in de omgang met de veranderingen in de zorg met als doel een gedragsverandering te bewerkstelligen bij medewerkers.	01-12-2022	n.n.b.	Het ontwikkelen van de leerweg moet nog opgestart worden.
3	Anders werken in de zorg: het potentieel pakken	VVT-aanbieders in Zeeland	Uitbreiden van deeltijdcontracten om zo medewerkers te behouden voor de zorg met een passende parttime factor.	01-12-2022	n.n.b.	Er wordt voor 15-12 een startbijeenkomst ingepland. In de loop van 2023 worden part-time contracten uitgebreid.
4	Innovatieve technologie	VVT-aanbieders in Zeeland	Introduceren van technologie in het werkproces wat een arbeidsbesparing oplevert en de werkdruk doet afnemen en er tevens op gericht is om ouderen zo lang mogelijk thuis te laten wonen.	01-01-2021	n.n.b.	Inzet van een technologiebus om werknemers bekend te maken met technologie maar ook bewoners van Zeeland hiermee kennis te laten maken.

[Feiten](#)
[Prognose](#)
[2022 vs 2021](#)
[Uitvoeringsagenda](#)
[Woonzorgvisies](#)
[Leeswijzer](#)

Uitvoeringsagenda

	Actie / project / samenwerkingsverband	Deelnemende partijen	Verwacht resultaat	Verwachte doorlooptijd		Voortgang
				Startdatum	Einddatum	
5	Oprichting Zeeuwse Zorgcentrale	VVT-aanbieders in Zeeland	Centrale plek met 24/7 ondersteuning, gespecialiseerd in triage, deskundigheid, zorg op afstand en het afhandelen of laten opvolgen van complexe zorgvragen en oproepen.	01-01-2021	n.n.b.	De volgende stap in de realisatie wordt in gang gezet. Het samenvoegen van Maatje in Zeeland met een verpleegkundige dienst. Vervolgens wordt gewerkt aan een integratie van het CAV (Centraal Actiepunt Verplaatsingen).
6	Capaciteitenplanning d.m.v. PTG onderzoek	Zorg in Balans i.s.m. Taskforce Wonen	D.m.v. onderzoek door PTG de behoefte aan verpleeghuiszorg in kaart brengen en te spiegelen aan bestaande voorzieningen met als doel te komen tot een integraal huisvestingsplan per sub-regio. Vervolgens samen met o.a. Gemeenten en woningbouwcorporaties per sub-regio hier verder invulling aan geven.	medio 2022	2023	Het onderzoek is in afrondende fase. De uitkomsten van het onderzoek worden besproken met alle deelnemers van Zorg in Balans. Hierna zal per subregio bepaald worden hoe verder te gaan.

Feiten

Prognose

2022 vs 2021

Uitvoeringsagenda

Woonzorgvisies

Leeswijzer

Aandacht voor het thema wonen en zorg per gemeente

In opdracht van de Taskforce Wonen en Zorg hebben SiRM en Finance Ideas in het voorjaar van 2021 onderzoek gedaan naar de aandacht voor wonen en zorg in gemeentelijke visies. In mei 2022 is de data geactualiseerd. De uitkomsten hiervan zijn in onderstaand overzicht zichtbaar gemaakt. Ga naar www.taskforcewonenzorg.nl voor meer informatie over het onderzoek en de resultaten.

niet genoemd
 onderzoek
 benoemd of procesafspraken
 concrete doelen of monitoring

Gemeente	Langer zelfstandig thuis wonen	Doorstromen	Innovatie en vernieuwing	Samenwerking wonen en zorg
	Langer zelfstandig thuis wonen Aanpassen van woningen zodat woningen geschikt(er) zijn voor ouderen om er zelfstandig in te kunnen blijven wonen.	Doorstromen (Stimuleren van) verhuizen van ouderen van (eengezins) woningen naar senioren- en levensloopbestendige woningen en andere typen passende woningen.	Innovatie en vernieuwing (Stimuleren van) investeringen in en toepassingen van domotica, nieuwe woonzorgconcepten en/of specifieke nieuwbouw voor ouderen.	Samenwerking wonen en zorg (Stimuleren van) samenwerken van woningbouwcorporaties en andere woningmarktpartijen en aanbieders van zorg, welzijn en ondersteuning.
	Mate van aandacht	Mate van aandacht	Mate van aandacht	Mate van aandacht
BORSELE	concrete doelen of monitoring	concrete doelen of monitoring	concrete doelen of monitoring	concrete doelen of monitoring
GOES	concrete doelen of monitoring	concrete doelen of monitoring	concrete doelen of monitoring	concrete doelen of monitoring
HULST	concrete doelen of monitoring	onderzoek	concrete doelen of monitoring	concrete doelen of monitoring
KAPELLE	concrete doelen of monitoring	concrete doelen of monitoring	concrete doelen of monitoring	concrete doelen of monitoring
MIDDELBURG	benoemd of procesafspraken	niet genoemd	niet genoemd	niet genoemd
REIMERSWAAL	concrete doelen of monitoring	concrete doelen of monitoring	concrete doelen of monitoring	concrete doelen of monitoring
TERNEUZEN	onderzoek	onderzoek	benoemd of procesafspraken	benoemd of procesafspraken
THOLEN	concrete doelen of monitoring	benoemd of procesafspraken	benoemd of procesafspraken	niet genoemd
VEERE	benoemd of procesafspraken	onderzoek	niet genoemd	benoemd of procesafspraken
VLISSINGEN	benoemd of procesafspraken	onderzoek	benoemd of procesafspraken	niet genoemd
SCHOUWEN-DUIVELAND	concrete doelen of monitoring	benoemd of procesafspraken	benoemd of procesafspraken	concrete doelen of monitoring
NOORD-BEVELAND	concrete doelen of monitoring	concrete doelen of monitoring	concrete doelen of monitoring	concrete doelen of monitoring
SLUIS	benoemd of procesafspraken	onderzoek	benoemd of procesafspraken	benoemd of procesafspraken

Feiten

Prognose

2022 vs 2021

Uitvoeringsagenda

Woonzorgvisies

Leeswijzer **1** 2 3

Inleiding

Elke zorgkantoorregio heeft een eigen regiomonitor. In deze leeswijzer staat per onderdeel uit de regiomonitor de bron, de peildatum en een toelichting.

Totaal aantal Wlz-klanten in zorg

Bron Zorgprisma (AW317)

Peildatum 1 september 2020 met informatie over augustus 2020
1 september 2021 met informatie over augustus 2021
1 september 2022 met informatie over augustus 2022

Toelichting De grafiek laat zien aan hoeveel mensen zorg geleverd wordt en hoe dit aantal zich heeft ontwikkeld ten opzichte van het jaar ervoor. Het gaat hierbij om reguliere zorg en overbruggingszorg. In de reguliere zorg is ook de zorg aan mensen met ZPP 1VV t/m 3VV opgenomen. Dit is gedaan omdat de cliënten met deze lage ZPP's op dit moment wel zorgcapaciteit benutten.

Wachtlijst

Bron Zorgprisma (AW317)

Peildatum 1 september 2021 met informatie over augustus 2021
1 juni 2022 met informatie over mei 2022

Toelichting In elke zorgkantoorregio wachten mensen, soms bewust, op intramurale opname of andere zorg van hun voorkeur. Deze grafiek maakt inzichtelijk hoeveel wachtenden (ZPP 1VV t/m 10VV) er zijn en welk deel daarvan wacht op hun voorkeur. Dit jaar is data weergegeven met de peildatum juni 2022 omdat er nog correcties plaats moeten vinden op de data met peildatum september 2022.

Verhouding leveringsvormen

Bron Zorgprisma (AW317)

Peildatum 1 september 2020 met informatie over augustus 2020
1 september 2021 met informatie over augustus 2021
1 september 2022 met informatie over augustus 2022

Toelichting De staafdiagrammen tonen de leveringsvormen ten opzichte van het geheel van geleverde Wlz-zorg van het betreffende jaar. Hierdoor worden veranderingen in de samenstelling van de leveringsvormen zichtbaar. Onder 'Overige' vallen combinaties van leveringsvormen zoals bijvoorbeeld de combinatie PGB-MPT.

Verhouding Zorgzwaartepakketten

Bron Zorgprisma (AW317)

Peildatum 1 september 2020 met informatie over augustus 2020
1 september 2021 met informatie over augustus 2021
1 september 2022 met informatie over augustus 2022

Toelichting In deze weergave is het totaal aan geleverde Wlz-zorg per jaar uitgesplitst naar zorgzwaartepakketten (ZPP's). De gestapelde staafdiagram toont het ZPP ten opzichte van het geheel van Wlz-zorg van het betreffende jaar. Hierdoor worden veranderingen in de samenstelling van de ZPP-mix zichtbaar.

Kenmerken van de regio

Bron De cijfers zijn gebaseerd op de verzekerdengegevens van Vektis.

Peildatum September 2022

Toelichting De cijfers maken de verhouding tussen ouderen en overige inwoners van de regio inzichtelijk. Het aantal verzekerden is het aantal inwoners op de peildatum, afgerond op 1000. Het percentage 75-plussers is bepaald op basis van niet-afgeronde aantallen.

Regionale uitbreidingsopgave

Bron Beleidsarme vraagprognose RIVM, verkregen via TNO

Periode 2018 - 2040

Toelichting "Aan de hand van de beleidsarme vraagprognose die TNO uit de RIVM- data heeft bepaald, maken we inzichtelijk welke ontwikkeling van de vraag er in de specifieke zorgkantoorregio verwacht wordt richting 2040. De opgave in de regio bestaat uit intramurale zorg, geclusterd VPT en PGB. Zorgkantoren hanteren deze prognose als basis voor de monitoring van de vraagontwikkeling in de regio. Het rapport van TNO vindt u [hier](#)."

Capaciteitsplannen opgegeven in 2022

Bron Opgave van zorgaanbieders

Peildatum Gedurende de periode juli t/m september 2022 zijn de plannen vanaf 2021 opgevraagd

Toelichting Deze grafiek geeft de toename (of afname) van het aantal verpleegzorgplekken weer als uitkomst van de capaciteitsplannen van de zorgaanbieders. Hiervoor zijn de capaciteitsplannen verwerkt die resulteren in uitbreiding, maar ook de plannen die kunnen resulteren in een afname van het aantal beschikbare verpleegzorgplekken. De uitkomst van de capaciteitsplannen is uitgesplitst naar de verschillende leveringsvormen. De aantallen bevatten ook de gerealiseerde verpleegzorgplekken die opgegeven zijn door de zorgaanbieders. Als een zorgaanbieder bijvoorbeeld heeft opgegeven dat in 2021 een intramurale locatie gesloten is, dan is de afname van het aantal intramurale verpleegzorgplekken opgenomen.

Huidige invulling regionale uitbreidingsopgave

Bron Rode lijn: Beleidsarme vraagprognose RIVM, verkregen via TNO
Staven in de grafiek: Opgave van zorgaanbieders, gecumuleerd

Peildatum / Periode Rode lijn: 2018 - 2040
Staven in de grafiek: Gedurende de periode juli t/m september 2022 zijn de plannen vanaf 2021 opgevraagd

Toelichting Deze grafiek geeft de toename (of afname) van het aantal intramurale en geclusterd VPT verpleegzorgplekken weer als uitkomst van de opgegeven capaciteitsplannen door de zorgaanbieders. Deze aantallen zijn gecumuleerd. Het basisjaar is 2020. Zichtbaar is de verhouding tussen de regionale uitbreidingsopgave (de rode lijn) en de opgegeven capaciteitsplannen in 2022. De aantallen bevatten ook de gerealiseerde verpleegzorgplekken die opgegeven zijn door de zorgaanbieders.

2022 vs 2021 (intramuraal en geclusterd VPT)

Bron Opgave van zorgaanbieders

Peildatum Gedurende de periode juli t/m september 2021 zijn de plannen over de periode 2021 t/m 2025 opgevraagd
Gedurende de periode juli t/m september 2022 zijn de plannen vanaf 2021 opgevraagd

Toelichting In de grafieken zijn de verschillen tussen de Regiomonitor 2021 en Regiomonitor 2022 voor intramurale en geclusterd VPT capaciteitsplannen te zien. In 2021 zijn de plannen t/m 2025 in kaart gebracht.

Uitvoeringsagenda

Bron Opgave van zorginkopers en adviseurs/accountmanagers gemeenten van het zorgkantoor

Peildatum Gedurende de periode september t/m oktober 2022

Toelichting De uitvoeringsagenda geeft inzicht in welke acties/projecten/samenwerkingsverbanden op het gebied van wonen met zorg binnen de regio worden opgepakt. Toegelicht is welke stakeholders hieraan verbonden zijn, wat het verwacht resultaat is, de tijdlijn en de voortgang.

Aandacht voor het thema wonen en zorg

Bron SiRM / Finance Ideas. Verkregen via Taskforce Wonen & Zorg.

Peildatum Mei 2022

Toelichting In opdracht van de Taskforce Wonen en Zorg hebben SiRM en Finance Ideas in het voorjaar van 2021 onderzoek gedaan naar de aandacht voor wonen en zorg in gemeentelijke visies. In mei 2022 is de data geactualiseerd. Ga naar www.taskforcewonzorg.nl voor meer informatie over het onderzoek en de resultaten. De (verouderde) gemeente indeling van de bron is aangehouden. Hierdoor kan er een gemeente ontbreken of de naamvoering verouderd zijn.

Definities

Wlz

De Wet langdurige zorg regelt de zorg voor mensen die 24 uur per dag zorg in de nabijheid en/of permanent toezicht nodig hebben. Dit zijn bijvoorbeeld kwetsbare ouderen, mensen met een beperking en mensen met een psychische aandoening. Verzekerden met een indicatie voor Wlz-zorg kunnen ervoor kiezen om in een instelling te gaan wonen om de zorg te krijgen die zij nodig hebben. Zij kunnen er ook voor kiezen om zorg thuis te ontvangen met een volledig pakket thuis (VPT), een modulair pakket thuis (MPT) of om de benodigde zorg zelf te regelen met een persoonsgebonden budget (PGB). Deze mogelijkheden worden leveringsvormen genoemd.

V&V

Sector Verpleging en Verzorging

MPT

Modulair Pakket Thuis. Via de leveringsvorm MPT kunnen verzekerden de zorg van één of meer Wlz-zorgaanbieders thuis krijgen. Verzekerden kunnen er bij MPT ook voor kiezen om bepaalde zorgvormen in natura van een Wlz-zorgaanbieder te ontvangen en de overige zorgvormen zelf in te kopen met een persoonsgebonden budget (PGB).

VPT

Volledig Pakket Thuis. Het VPT wordt geleverd door en onder verantwoordelijkheid van één Wlz-zorgaanbieder. Deze zorgaanbieder is verantwoordelijk voor de coördinatie van de totale zorg aan verzekerde. VPT kan thuis worden geleverd, maar ook in een geclusterde woonvorm.

PGB

Persoonsgebonden Budget. Bij het PGB-Wlz ontvangt verzekerde een budget waarmee hij/zij zelf zorg kan inkopen.

Intramuraal (verblijf in een instelling)

Bij verblijf in een instelling gaat het om het wonen in een instelling met daarbij de zorg waarop verzekerde is aangewezen. De verzekerde ontvangt zorg op basis van zijn/haar Zorgzwaartepakket.

Geclusterde zorg

In een geclusterde woonvorm wonen mensen die langdurige zorg nodig hebben. Zij huren of kopen zelf hun woonruimte. Voor deze groep mensen wordt de zorg gezamenlijk geregeld door een (of meerdere) gecontracteerde Wlz-zorgaanbieder(s). Meestal via de leveringsvorm VPT.

Niet-geclusterde zorg

Een verzekerde kan er voor kiezen om de Wlz-zorg thuis te ontvangen. Thuis omvat onder meer zorglevering in een aanleunwoning of een al dan niet aangepaste woning die verzekerde zelf huurt of waar hij eigenaar van is. Niet-geclusterde zorg kan worden geleverd via de leveringsvormen VPT, MPT en/of PGB.

Nultreden woning

In een nultredenwoning zijn woonkamer, keuken, badkamer, toilet en tenminste één slaapkamer gelijkvloers, dus op hetzelfde niveau als de voordeur. Ook van buitenaf is een nultredenwoning zonder traplopen bereikbaar.

ZZP

Zorgzwaartepakket of Zorgprofiel. In de Wet langdurige zorg staat dat indicaties voor de langdurige zorg worden ingevuld via zorgprofielen. In de Wlz bestaan verschillende soorten zorgprofielen voor de verschillende sectoren. In een zorgprofiel staat de aard, inhoud en globale omvang van de zorg.