

# Regiomonitor 2022 verpleegzorg West-Brabant

De regiomonitor geeft het verschil tussen de verwachte vraag naar en het verwachte aanbod aan verpleegzorgplekken weer. De cijfers en de uitvoeringsagenda maken inzichtelijk wat de inspanningen tot nu toe hebben opgeleverd.

Feiten

Prognose

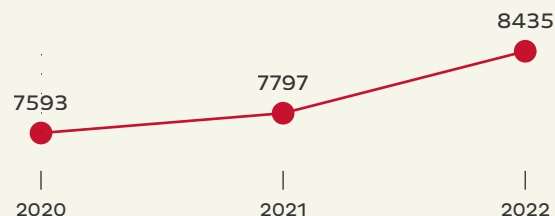
2022 vs 2021

Uitvoeringsagenda

Woonzorgvisies

Leeswijzer

## Totaal aantal Wlz-klanten in zorg



## Kenmerken van de regio



Aantal inwoners  
**712.000**



Aandeel  
75-plussers  
**10,3%**

Landelijk aandeel is **9,5%**.

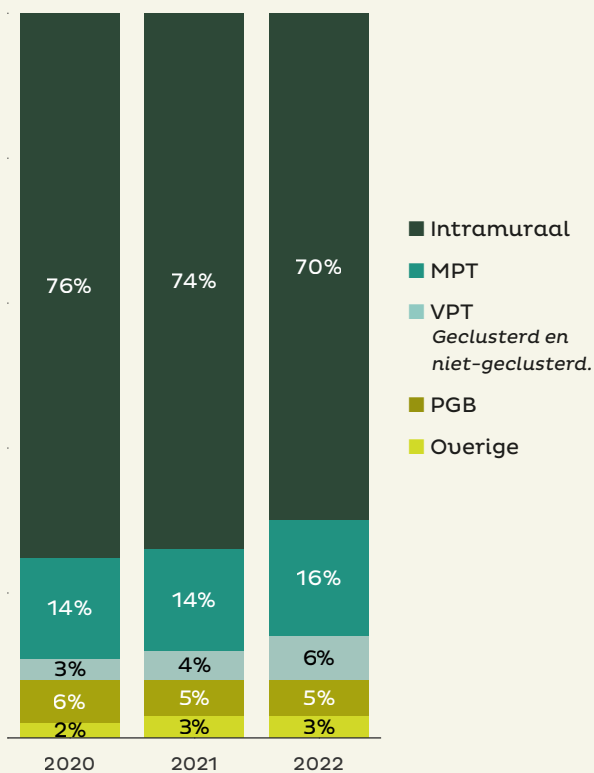
## WachtlIJst

	Sept 2021	Juni 2022
Urgent plaatsen	7	15
Actief plaatsen	102	166
Wacht op voorkeur	625	718
<b>Totaal</b>	<b>734</b>	<b>899</b>
Relatief regio	10,3%	12,2%
Relatief landelijk	10,6%	11,8%

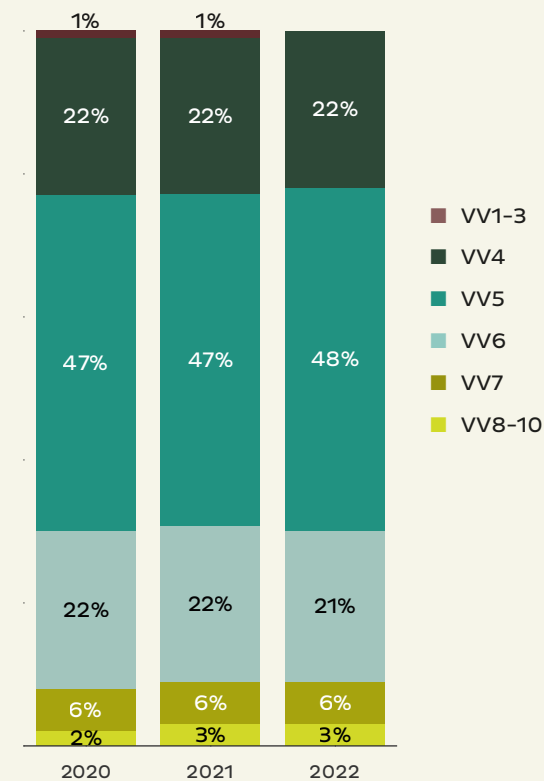
Relatief betekent: het aantal wachtenden ten opzichte van het aantal niet-wachtenden.

Klik [hier](#) voor de actuele wachtlIJst informatie.

## Verhouding leveringsvormen



## Verhouding Zorgzwaartepakketten



Feiten

Prognose

2022 vs 2021

Uitvoeringsagenda


Woonzorgvisies

Leeswijzer

## Regionale uitbreidingsopgave geclusterde zorg

De vraag naar Wlz-zorg stijgt. De rode lijn toont de uitkomst van het TNO rapport 'Prognose capaciteitsontwikkeling verpleeghuiszorg' uit 2019. De prognose omvat de verwachte vraagontwikkeling van geclusterde verpleegzorgplekken.

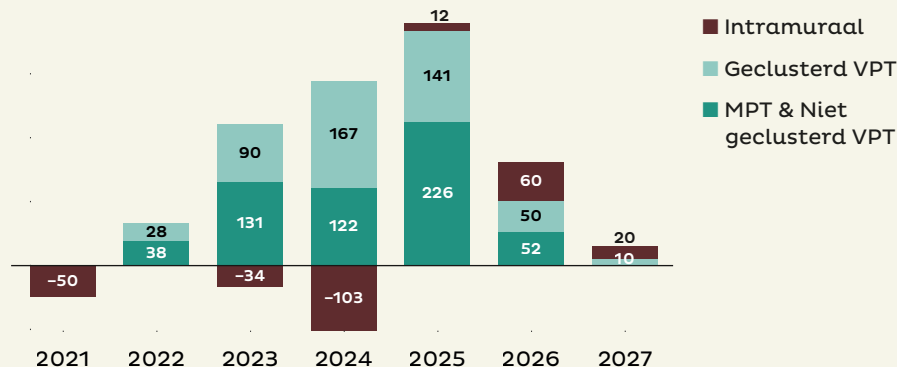
De TNO prognose is de basis geweest van de Regiomonitors van voorgaande jaren. Onderzocht wordt of de prognose geactualiseerd kan worden, en in de volgende versie ook de ongeclusterde verpleegzorgplekken meegenomen kunnen worden.



## Capaciteitsplannen opgegeven in 2022

De gecontracteerde zorgaanbieders in deze regio hebben de capaciteitsplannen voor de verschillende leveringsvormen opgegeven. De aantallen zijn de extra verpleegzorgplekken die zij in de weergegeven periode gepland hebben te realiseren of die al gerealiseerd zijn.

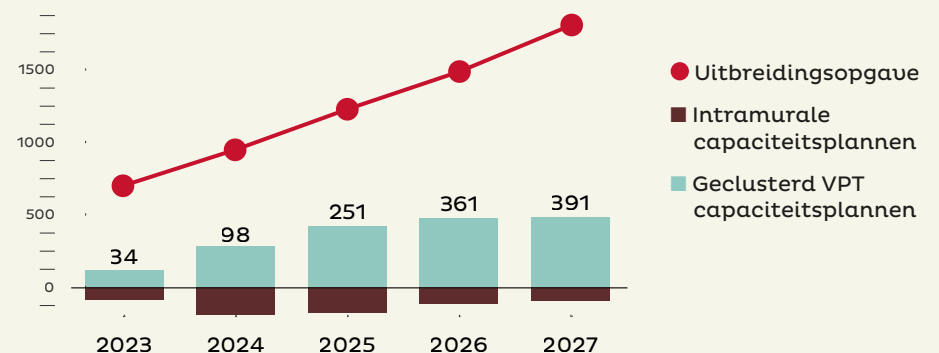
**Let op:** Dit is geen cumulatieve weergave.



## Huidige invulling regionale uitbreidingsopgave

De uitbreidingsopgave (de rode lijn) is gebaseerd op bovenstaande prognose van *geclusterde* verpleegzorgplekken. Daarom zijn alleen de *geclusterde* capaciteitsplannen weergegeven. Dit kunnen ook plannen zijn die nog niet goedgekeurd zijn.

**Let op:** Dit is een cumulatieve weergave waarin ook de gerealiseerde geclusterde plannen opgenomen zijn.



Feiten

Prognose

2022 vs 2021

Uitvoeringsagenda

Woonzorgvisies

Leeswijzer

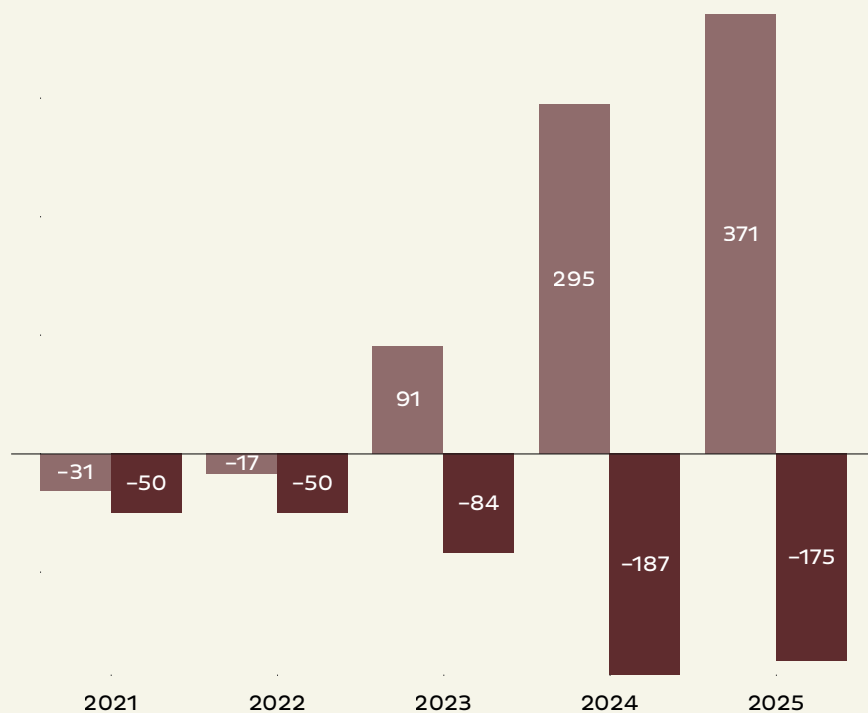
In onderstaande grafieken is het verschil tussen de opgave voor de regiomonitor 2022 en de regiomonitor 2021 te zien. Dit zijn de plannen die opgegeven zijn door de zorgaanbieders. Hierbij is vooraf geen restrictie opgenomen op het aantal toegestane intramurale uitbreidingsplekken.

Alle capaciteitsplannen zijn in de staafdiagrammen weergegeven: De plannen die in een vergevorderd stadium zijn, maar ook de plannen die nog in concept zijn en/of die nog goedgekeurd moeten worden.

**Let op:** Dit zijn cumulatieve weergaven.

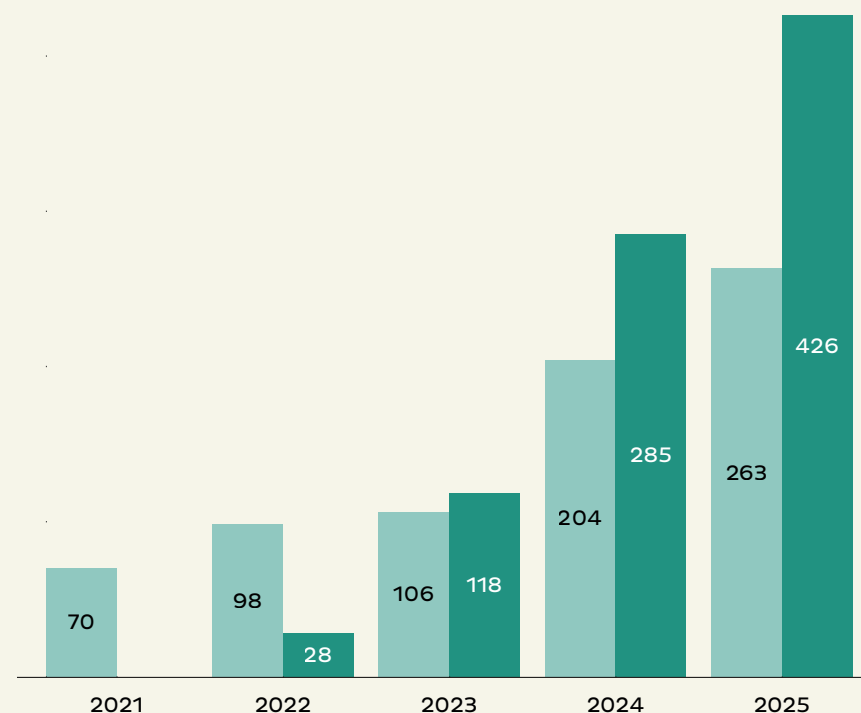
## Intramuraal

■ Opgave regiomonitor 2021 ■ Opgave regiomonitor 2022



## Geclusterd VPT

■ Opgave regiomonitor 2021 ■ Opgave regiomonitor 2022



## Uitvoeringsagenda

Het beroep op de ouderenzorg is groot en wordt nog groter. We staan aan de vooravond van dubbele vergrijzing: de groep ouderen wordt groter en de gemiddelde leeftijd stijgt. Het aantal mensen met dementie verdubbelt en het aantal mensen met meerdere aandoeningen neemt toe. De vergrijzing gaat in West-Brabant sneller dan in andere delen van Nederland.

De maatschappelijke wens is om zorg en behandeling zo lang mogelijk thuis te bieden. Het aantal thuiswonende ouderen zal naar verwachting dan ook harder groeien dan het aantal ouderen in zorgcentra. Dit betekent dat de druk op de thuiszorg zal toenemen. Een belemmerende factor is dat er te weinig geschikt woningaanbod is waar de ouder wordende mens veilig kan blijven wonen. Ook is er een tekort aan woonvormen tussen zelfstandig thuis en het verpleeghuis.

De zorguraag stijgt mede doordat er veel (psycho)sociale problematiek in de regio is. Daarbij vergroot eenzaamheid de zorguraag. Op de lange termijn verdubbelen de uitgaven voor de zorg. Tegelijkertijd met de toename van het aantal ouderen en de zorguraag neemt het aantal werkenden en mantelzorgers af. Voor het jaar 2022 werd landelijk al een tekort van meer dan 60.000 medewerkers in de ouderenzorg verwacht.

Onze conclusie: de huidige en toekomstige situatie is voor zorgprofessionals, ouderen en de samenleving niet houdbaar. Het moet anders en liever vandaag dan morgen!

Deze regionale uitvoeringsagenda 2022 is gekoppeld aan onze regiovisie West Brabant, voor meer informatie: [www.ouderenzorgvoormorgen.nl](http://www.ouderenzorgvoormorgen.nl)

	Actie / project / samenwerkingsverband	Deelnemende partijen	Verwacht resultaat	Verwachte doorlooptijd		Voortgang
				Startdatum	Einddatum	
1	Actielijn 1: Actieve voorbereiding op ouder worden	VVT aanbieders in West-Brabant	Oud worden en oud zijn hoort bij het leven. Een goede voorbereiding op actief ouder worden, kan bijdragen aan een onbezorgde oude dag. Dat betekent tijdig voorsorteren op situaties die onvermijdelijk horen bij het ouder worden. Afremmen van de zorguraag zien we als een van de oplossingen voor de toekomst. Door gezonder te leven en voorbereid zijn op de toekomst kunnen we zorguragen en opnames voorkomen. Ook is het nodig ouderen en hun sociale netwerk bewust te maken van de eigen verantwoordelijkheid en verwachtingen te managen.	januari 2021	medio 2025	<p><b>Bewustwordingscampagne:</b> De manier waarop de zorg voor ouderen is georganiseerd, is op korte termijn niet meer haalbaar. Het aantal ouderen neemt toe. Zorguragen worden complexer en er zijn niet genoeg mensen om deze zorg te bieden. Er moet iets veranderen. Niet alleen in de ouderenzorg, maar in de hele samenleving. Het vraagt lef en actie van ons allemaal om er te zijn voor ouderen die ons écht nodig hebben.</p> <p><b>Langer Actief Thuis (LAT):</b> gebaseerd op de principes van 'reablement'. Met als doel het functioneren van mensen te versterken en vaardigheden (weer) aan te leren. LAT is erop gericht ouderen zo lang mogelijk zelfstandig in hun eigen woning te laten functioneren. We gaan uit van hun mogelijkheden en bieden begeleiding om deze optimaal te benutten. Deze benadering vraagt een andere manier van denken van medewerkers en ouderen. In plaats van 'zorgen voor' ligt de nadruk op 'zorgen dat'.</p>

[Feiten](#)
[Prognose](#)
[2022 vs 2021](#)
[Uitvoeringsagenda](#)
[Woonzorgvisies](#)
[Leeswijzer](#)

## Uitvoeringsagenda

	Actie / project / samenwerkingsverband	Deelnemende partijen	Verwacht resultaat	Verwachte doorlooptijd		Voortgang
				Startdatum	Einddatum	
2	Actielijn 2: De zorgzame samenleving	VVT aanbieders in West-Brabant	Uit onderzoek blijkt dat ruim 80% van de Nederlanders vindt dat de bescherming en verzorging van ouderen niet alleen een probleem van zorgorganisaties is, maar van de hele samenleving (ActiZ, 2020). Deze maatschappelijke betrokkenheid - versterkt door COVID19 - willen we vasthouden. Van belang is dat (toekomstige) ouderen én hun netwerk de juiste informatie en het juiste beeld hebben over wat we verstaan onder een zorgzame samenleving. En wat begrippen als zelfredzaamheid en samenredzaamheid betekenen voor de rol die ieder hierin kan en moet spelen.	januari 2022	medio 2025	De bedoeling van een <b>zorgzame samenleving</b> is het informele netwerk zo groot en sterk mogelijk maken en het formele netwerk beperken tot het hoogst noodzakelijke. Met als doel om de ouderen zo lang en prettig mogelijk zelfstandig te laten wonen.
3	Actielijn 3: Juiste zorg op de juiste plaats	VVT aanbieders in West-Brabant	De groeiende zorgvraag leidt tot een grote druk op het gehele zorgsysteem. De grens van de inzet van professionele medische zorg is aan het opschuiven. Alleen in het laatste stadium van het ouder worden, waarin sprake is van complexe mentale en/of fysieke problematiek, kan een beroep gedaan worden op professionele zorg thuis en eventueel in het verpleeghuis. De hervorming vraagt een brede cultuurverandering, zowel bij de ouderen zelf en hun netwerk, als bij zorg- en welzijnsprofessionals, (huis) artsen, beleidsmakers, ambtenaren en politici.	oktober 2019	medio 2024	<p><b>Transmurale Zorg adherentiegebied Amphia ziekenhuis:</b> Het doel van dit project is het optimaliseren van de ketenzorg in de regio, het voorkomen van instroom en het bevorderen van de uitstroom uit het ziekenhuis én de ouderenzorg. Betrokken zorgaanbieders en professionals werken vanuit eenzelfde visie en spreken eenzelfde taal, met behoud van ieders specifieke expertise.</p> <p><b>Transmurale Zorg adherentiegebied Bravis ziekenhuis:</b> Het doel van dit project is dat patiënten niet in het ziekenhuis worden opgenomen/blijven als er geen medische indicatie (meer) is. Van cruciaal belang is dat betrokken zorgaanbieders en professionals vanuit eenzelfde visie werken. Uiteraard met behoud van ieders specifieke expertise. Zowel voorafgaand aan de ziekenhuisopname, als tijdens het verblijf in het ziekenhuis als na ontslag terug in de thuissituatie is het uitgangspunt: de zelfredzaamheid bevorderen.</p>

Feiten

Prognose

2022 vs 2021

**Uitvoeringsagenda**

Woonzorgvisies

Leeswijzer

## Uitvoeringsagenda

	Actie / project / samenwerkingsverband	Deelnemende partijen	Verwacht resultaat	Verwachte doorlooptijd		Voortgang
				Startdatum	Einddatum	
4	Actielijn 4: Regionaal organiseren van goed werkgeverschap	VVT aanbieders in West-Brabant	Het aanbod van zorgmedewerkers is krap en zal door ontgroening nog meer afnemen. Willen wij kunnen rekenen op goed opgeleide en vitale zorgprofessionals, dan moeten wij - de organisaties - duurzame inzetbaarheid en een leven lang leren mogelijk maken. Alleen samen met andere zorgorganisaties en het onderwijs kunnen we de handen die er zijn zo goed mogelijk benutten.	oktober 2019	medio 2024	<p><b>Medische Behandelcapaciteit:</b> de urgentie om gezamenlijk te werken aan oplossingen voor de krapte van behandelaren wordt onderschreven. De drie prioriteiten zijn: Taakherschikking, Aantrekkelijkheid vak/regio/mogelijkheden voor instromers, Avondnacht-weekend-diensten optimalisatie.</p> <p><b>Onderwijsvernieuwing:</b> In de ouderenzorg is sprake van vergrijzing en personeelskrapte. De urgentie is groot om tot een vernieuwde samenwerking en inrichting van het onderwijs te komen. Want de (toekomstige) ontwikkelingen in het zorglandschap en op de arbeidsmarkt vraagt om versterking van samenwerking tussen zorg en onderwijs om duurzaam (toekomstige) professionals op te leiden voor de toekomst.</p> <p><b>RITZ:</b> Regionale Inzet Tijdelijk Zorgpersoneel. Met de tijdelijke inzet van collega's bij een andere locatie of organisatie in de regio kunnen openstaande diensten in het rooster worden ingevuld en 'ritzen' we als het ware de roosters dicht. Ook is het een mooie manier om op een laagdrempelige wijze een kijkje te nemen in de keuken van de burens en zo met nieuwe ideeën en inspiratie terug te gaan naar je eigen team.</p>
5	Actielijn 5: Toepassen van technologie en benutten van data	VVT aanbieders in West-Brabant	Het inzetten van zorgtechnologie en het benutten van data zijn niet meer weg te denken als we voldoende capaciteit en kwaliteit van zorg willen blijven bieden. En zorg betaalbaar, beschikbaar en dichtbij willen houden. Het gaat verder dan instrumenten en software. Het zijn slimme technologische vernieuwingen die gemak en verlichting opleveren voor zowel cliënten als medewerkers. En die bijdragen aan efficiënter werken en het voorspellen en mogelijk voor zijn van zorgbehoefte.	oktober 2018	medio 2025	<p><b>Anders werken in de Zorg:</b> Binnen het programma Anders Werken in de Zorg willen we in hoog tempo met nieuwe en bestaande technologieën het werken in de zorg ondersteunen, tijd besparen en de productiviteit verhogen. Doel: de kwaliteit van zorg verbeteren, ondanks het groeiende aantal ouderen en arbeidsmarktproblematiek waar de sector mee te maken heeft.</p>

Feiten

Prognose

2022 vs 2021

Uitvoeringsagenda

Woonzorgvisies

Leeswijzer

## Aandacht voor het thema wonen en zorg per gemeente

In opdracht van de Taskforce Wonen en Zorg hebben SiRM en Finance Ideas in het voorjaar van 2021 onderzoek gedaan naar de aandacht voor wonen en zorg in gemeentelijke visies. In mei 2022 is de data geactualiseerd. De uitkomsten hiervan zijn in onderstaand overzicht zichtbaar gemaakt. Ga naar [www.taskforcewonenzorg.nl](http://www.taskforcewonenzorg.nl) voor meer informatie over het onderzoek en de resultaten.

niet genoemd  
 onderzoek  
 benoemd of procesafspraken  
 concrete doelen of monitoring

Gemeente	Langer zelfstandig thuis wonen	Doorstromen	Innovatie en vernieuwing	Samenwerking wonen en zorg
	<b>Mate van aandacht</b>	<b>Mate van aandacht</b>	<b>Mate van aandacht</b>	<b>Mate van aandacht</b>
BAARLE-NASSAU	concrete doelen of monitoring	concrete doelen of monitoring	concrete doelen of monitoring	concrete doelen of monitoring
BERGEN OP ZOOM	benoemd of procesafspraken	concrete doelen of monitoring	niet genoemd	benoemd of procesafspraken
BREDA	onderzoek	benoemd of procesafspraken	concrete doelen of monitoring	onderzoek
ETTEN-LEUR	benoemd of procesafspraken	concrete doelen of monitoring	benoemd of procesafspraken	benoemd of procesafspraken
GEERTRUIDENBERG	onderzoek	niet genoemd	niet genoemd	benoemd of procesafspraken
OOSTERHOUT	benoemd of procesafspraken	benoemd of procesafspraken	benoemd of procesafspraken	benoemd of procesafspraken
RUCPHEN	concrete doelen of monitoring	benoemd of procesafspraken	niet genoemd	niet genoemd
STEENBERGEN	concrete doelen of monitoring	niet genoemd	niet genoemd	niet genoemd
WOENS DRECHT	benoemd of procesafspraken	onderzoek	onderzoek	niet genoemd
ZUNDERT	benoemd of procesafspraken	benoemd of procesafspraken	benoemd of procesafspraken	benoemd of procesafspraken
HALDERBERGE	concrete doelen of monitoring	benoemd of procesafspraken	benoemd of procesafspraken	concrete doelen of monitoring
ROOSENDAAL	onderzoek	niet genoemd	benoemd of procesafspraken	benoemd of procesafspraken
MOERDIJK	benoemd of procesafspraken	niet genoemd	niet genoemd	niet genoemd
DRIMMELEN	concrete doelen of monitoring	benoemd of procesafspraken	concrete doelen of monitoring	benoemd of procesafspraken
ALPHEN-CHAAM	concrete doelen of monitoring	niet genoemd	concrete doelen of monitoring	benoemd of procesafspraken
ALTENA	benoemd of procesafspraken	benoemd of procesafspraken	concrete doelen of monitoring	benoemd of procesafspraken

## Inleiding

Elke zorgkantoorregio heeft een eigen regiomonitor. In deze leeswijzer staat per onderdeel uit de regiomonitor de bron, de peildatum en een toelichting.

## Totaal aantal Wlz-klanten in zorg

<b>Bron</b>	Zorgprisma (AW317)
<b>Peildatum</b>	1 september 2020 met informatie over augustus 2020 1 september 2021 met informatie over augustus 2021 1 september 2022 met informatie over augustus 2022
<b>Toelichting</b>	De grafiek laat zien aan hoeveel mensen zorg geleverd wordt en hoe dit aantal zich heeft ontwikkeld ten opzichte van het jaar ervoor. Het gaat hierbij om reguliere zorg en overbruggingszorg. In de reguliere zorg is ook de zorg aan mensen met ZPP 1VV t/m 3VV opgenomen. Dit is gedaan omdat de cliënten met deze lage ZPP's op dit moment wel zorgcapaciteit benutten.

## Wachtlijst

<b>Bron</b>	Zorgprisma (AW317)
<b>Peildatum</b>	1 september 2021 met informatie over augustus 2021 1 juni 2022 met informatie over mei 2022
<b>Toelichting</b>	In elke zorgkantoorregio wachten mensen, soms bewust, op intramurale opname of andere zorg van hun voorkeur. Deze grafiek maakt inzichtelijk hoeveel wachtenden (ZPP 1VV t/m 10VV) er zijn en welk deel daarvan wacht op hun voorkeur. Dit jaar is data weergegeven met de peildatum juni 2022 omdat er nog correcties plaats moeten vinden op de data met peildatum september 2022.

## Verhouding leveringsvormen

<b>Bron</b>	Zorgprisma (AW317)
<b>Peildatum</b>	1 september 2020 met informatie over augustus 2020 1 september 2021 met informatie over augustus 2021 1 september 2022 met informatie over augustus 2022
<b>Toelichting</b>	De staafdiagrammen tonen de leveringsvormen ten opzichte van het geheel van geleverde Wlz-zorg van het betreffende jaar. Hierdoor worden veranderingen in de samenstelling van de leveringsvormen zichtbaar. Onder 'Overige' vallen combinaties van leveringsvormen zoals bijvoorbeeld de combinatie PGB-MPT.

## Verhouding Zorgzwaartepakketten

<b>Bron</b>	Zorgprisma (AW317)
<b>Peildatum</b>	1 september 2020 met informatie over augustus 2020 1 september 2021 met informatie over augustus 2021 1 september 2022 met informatie over augustus 2022
<b>Toelichting</b>	In deze weergave is het totaal aan geleverde Wlz-zorg per jaar uitgesplitst naar zorgzwaartepakketten (ZPP's). De gestapelde staafdiagram toont het ZPP ten opzichte van het geheel van Wlz-zorg van het betreffende jaar. Hierdoor worden veranderingen in de samenstelling van de ZPP-mix zichtbaar.

## Kenmerken van de regio

<b>Bron</b>	De cijfers zijn gebaseerd op de verzekerdengegevens van Vektis.
<b>Peildatum</b>	September 2022
<b>Toelichting</b>	De cijfers maken de verhouding tussen ouderen en overige inwoners van de regio inzichtelijk. Het aantal verzekerden is het aantal inwoners op de peildatum, afgerond op 1000. Het percentage 75-plussers is bepaald op basis van niet-afgeronde aantallen.

## Regionale uitbreidingsopgave

<b>Bron</b>	Beleidsarme vraagprognose RIVM, verkregen via TNO
<b>Periode</b>	2018 - 2040
<b>Toelichting</b>	"Aan de hand van de beleidsarme vraagprognose die TNO uit de RIVM- data heeft bepaald, maken we inzichtelijk welke ontwikkeling van de vraag er in de specifieke zorgkantoorregio verwacht wordt richting 2040. De opgave in de regio bestaat uit intramurale zorg, geclusterd VPT en PGB. Zorgkantoren hanteren deze prognose als basis voor de monitoring van de vraagontwikkeling in de regio. Het rapport van TNO vindt u <a href="#">hier</a> .



Feiten

Prognose

2022 vs 2021

Uitvoeringsagenda

Woonzorgvisies

Leeswijzer 1 2 3

## Capaciteitsplannen opgegeven in 2022

<b>Bron</b>	Opgave van zorgaanbieders
<b>Peildatum</b>	Gedurende de periode juli t/m september 2022 zijn de plannen vanaf 2021 opgevraagd
<b>Toelichting</b>	Deze grafiek geeft de toename (of afname) van het aantal verpleegzorgplekken weer als uitkomst van de capaciteitsplannen van de zorgaanbieders. Hiervoor zijn de capaciteitsplannen verwerkt die resulteren in uitbreiding, maar ook de plannen die kunnen resulteren in een afname van het aantal beschikbare verpleegzorgplekken. De uitkomst van de capaciteitsplannen is uitgesplitst naar de verschillende leveringsvormen. De aantallen bevatten ook de gerealiseerde verpleegzorgplekken die opgegeven zijn door de zorgaanbieders. Als een zorgaanbieder bijvoorbeeld heeft opgegeven dat in 2021 een intramurale locatie gesloten is, dan is de afname van het aantal intramurale verpleegzorgplekken opgenomen.

## Huidige invulling regionale uitbreidingsopgave

<b>Bron</b>	Rode lijn: Beleidsarme vraagprognose RIVM, verkregen via TNO Staven in de grafiek: Opgave van zorgaanbieders, gecumuleerd
<b>Peildatum / Periode</b>	Rode lijn: 2018 - 2040 Staven in de grafiek: Gedurende de periode juli t/m september 2022 zijn de plannen vanaf 2021 opgevraagd
<b>Toelichting</b>	Deze grafiek geeft de toename (of afname) van het aantal intramurale en geclusterd VPT verpleegzorgplekken weer als uitkomst van de opgegeven capaciteitsplannen door de zorgaanbieders. Deze aantallen zijn gecumuleerd. Het basisjaar is 2020. Zichtbaar is de verhouding tussen de regionale uitbreidingsopgave (de rode lijn) en de opgegeven capaciteitsplannen in 2022. De aantallen bevatten ook de gerealiseerde verpleegzorgplekken die opgegeven zijn door de zorgaanbieders.

## 2022 vs 2021 (intramuraal en geclusterd VPT)

<b>Bron</b>	Opgave van zorgaanbieders
<b>Peildatum</b>	Gedurende de periode juli t/m september 2021 zijn de plannen over de periode 2021 t/m 2025 opgevraagd Gedurende de periode juli t/m september 2022 zijn de plannen vanaf 2021 opgevraagd
<b>Toelichting</b>	In de grafieken zijn de verschillen tussen de Regiomonitor 2021 en Regiomonitor 2022 voor intramurale en geclusterd VPT capaciteitsplannen te zien. In 2021 zijn de plannen t/m 2025 in kaart gebracht.

## Uitvoeringsagenda

<b>Bron</b>	Opgave van zorginkopers en adviseurs/accountmanagers gemeenten van het zorgkantoor
<b>Peildatum</b>	Gedurende de periode september t/m oktober 2022
<b>Toelichting</b>	De uitvoeringsagenda geeft inzicht in welke acties/projecten/samenwerkingsverbanden op het gebied van wonen met zorg binnen de regio worden opgepakt. Toegelicht is welke stakeholders hieraan verbonden zijn, wat het verwacht resultaat is, de tijdslijn en de voortgang.

## Aandacht voor het thema wonen en zorg

<b>Bron</b>	SiRM / Finance Ideas. Verkregen via Taskforce Wonen & Zorg.
<b>Peildatum</b>	Mei 2022
<b>Toelichting</b>	In opdracht van de Taskforce Wonen en Zorg hebben SiRM en Finance Ideas in het voorjaar van 2021 onderzoek gedaan naar de aandacht voor wonen en zorg in gemeentelijke visies. In mei 2022 is de data geactualiseerd. Ga naar <a href="http://www.taskforcewonzorg.nl">www.taskforcewonzorg.nl</a> voor meer informatie over het onderzoek en de resultaten. De (verouderde) gemeente indeling van de bron is aangehouden. Hierdoor kan er een gemeente ontbreken of de naamvoering verouderd zijn.

## Definities

### Wlz

De Wet langdurige zorg regelt de zorg voor mensen die 24 uur per dag zorg in de nabijheid en/of permanent toezicht nodig hebben. Dit zijn bijvoorbeeld kwetsbare ouderen, mensen met een beperking en mensen met een psychische aandoening. Verzekerden met een indicatie voor Wlz-zorg kunnen ervoor kiezen om in een instelling te gaan wonen om de zorg te krijgen die zij nodig hebben. Zij kunnen er ook voor kiezen om zorg thuis te ontvangen met een volledig pakket thuis (VPT), een modulair pakket thuis (MPT) of om de benodigde zorg zelf te regelen met een persoonsgebonden budget (PGB). Deze mogelijkheden worden leveringsvormen genoemd.

### V&V

Sector Verpleging en Verzorging

### MPT

Modulair Pakket Thuis. Via de leveringsvorm MPT kunnen verzekerden de zorg van één of meer Wlz-zorgaanbieders thuis krijgen. Verzekerden kunnen er bij MPT ook voor kiezen om bepaalde zorgvormen in natura van een Wlz-zorgaanbieder te ontvangen en de overige zorgvormen zelf in te kopen met een persoonsgebonden budget (PGB).

### VPT

Volledig Pakket Thuis. Het VPT wordt geleverd door en onder verantwoordelijkheid van één Wlz-zorgaanbieder. Deze zorgaanbieder is verantwoordelijk voor de coördinatie van de totale zorg aan verzekerde. VPT kan thuis worden geleverd, maar ook in een geclusterde woonvorm.

### PGB

Persoonsgebonden Budget. Bij het PGB-Wlz ontvangt verzekerde een budget waarmee hij/zij zelf zorg kan inkopen.

### Intramuraal (verblijf in een instelling)

Bij verblijf in een instelling gaat het om het wonen in een instelling met daarbij de zorg waarop verzekerde is aangewezen. De verzekerde ontvangt zorg op basis van zijn/haar Zorgzwaartepakket.

### Geclusterde zorg

In een geclusterde woonvorm wonen mensen die langdurige zorg nodig hebben. Zij huren of kopen zelf hun woonruimte. Voor deze groep mensen wordt de zorg gezamenlijk geregeld door een (of meerdere) gecontracteerde Wlz-zorgaanbieder(s). Meestal via de leveringsvorm VPT.

### Niet-geclusterde zorg

Een verzekerde kan er voor kiezen om de Wlz-zorg thuis te ontvangen. Thuis omvat onder meer zorglevering in een aanleunwoning of een al dan niet aangepaste woning die verzekerde zelf huurt of waar hij eigenaar van is. Niet-geclusterde zorg kan worden geleverd via de leveringsvormen VPT, MPT en/of PGB.

### Nultreden woning

In een nultredenwoning zijn woonkamer, keuken, badkamer, toilet en tenminste één slaapkamer gelijkvloers, dus op hetzelfde niveau als de voordeur. Ook van buitenaf is een nultredenwoning zonder traplopen bereikbaar.

### ZZP

Zorgzwaartepakket of Zorgprofiel. In de Wet langdurige zorg staat dat indicaties voor de langdurige zorg worden ingevuld via zorgprofielen. In de Wlz bestaan verschillende soorten zorgprofielen voor de verschillende sectoren. In een zorgprofiel staat de aard, inhoud en globale omvang van de zorg.