

# Regiomonitor 2022 verpleegzorg Haaglanden

De regiomonitor geeft het verschil tussen de verwachte vraag naar en het verwachte aanbod aan verpleegzorgplekken weer. De cijfers en de uitvoeringsagenda maken inzichtelijk wat de inspanningen tot nu toe hebben opgeleverd.

Feiten

Prognose

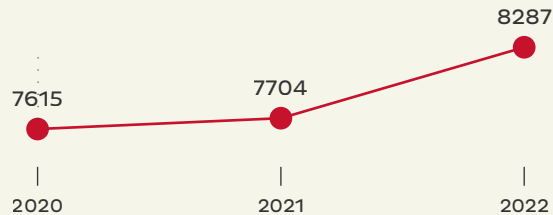
2022 vs 2021

Uitvoeringsagenda

Woonzorgvisies

Leeswijzer

## Totaal aantal Wlz-klanten in zorg



## Kenmerken van de regio



Aantal inwoners  
**825.000**



Aandeel  
75-plussers  
**8,1%**

Landelijk aandeel is **9,5%**.

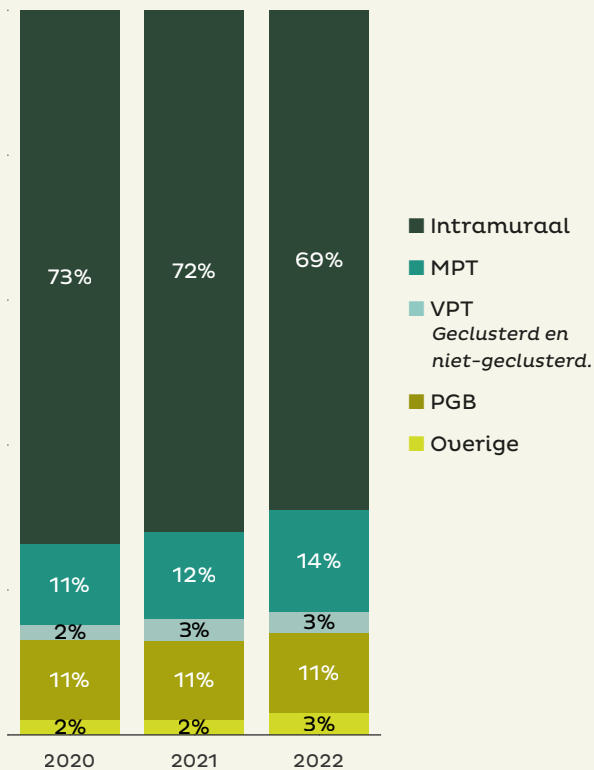
## WachtlIJst

|                    | Sept 2021  | Juni 2022  |
|--------------------|------------|------------|
| Urgent plaatsen    | 3          | 5          |
| Actief plaatsen    | 109        | 189        |
| Wacht op voorkeur  | 233        | 298        |
| <b>Totaal</b>      | <b>345</b> | <b>492</b> |
| Relatief regio     | 4,7%       | 6,5%       |
| Relatief landelijk | 10,6%      | 11,8%      |

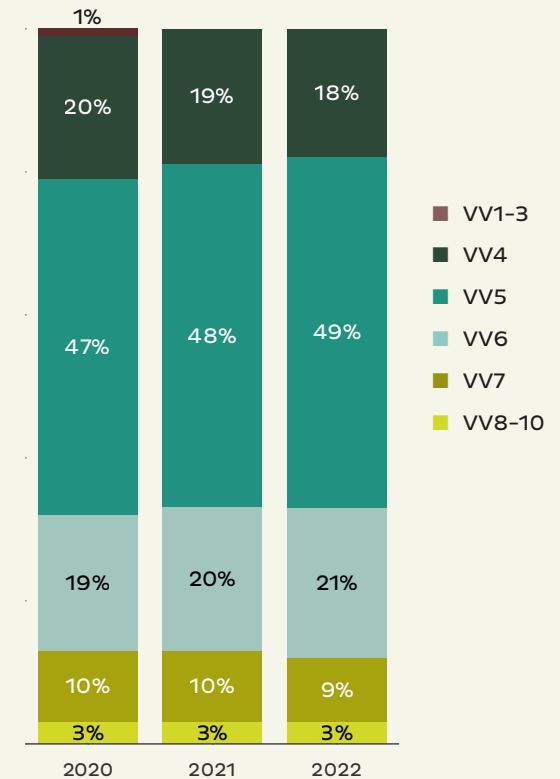
Relatief betekent: het aantal wachtenden ten opzichte van het aantal niet wachtenden.

Klik [hier](#) voor de actuele wachtlIJst informatie.

## Verhouding leveringsvormen




## Verhouding Zorgzwaartepakketten



## Regionale uitbreidingsopgave geclusterde zorg

De vraag naar Wlz-zorg stijgt. De rode lijn toont de uitkomst van het TNO rapport 'Prognose capaciteitsontwikkeling verpleeghuiszorg' uit 2019. De prognose omvat de verwachte vraagontwikkeling van geclusterde verpleegzorgplekken.

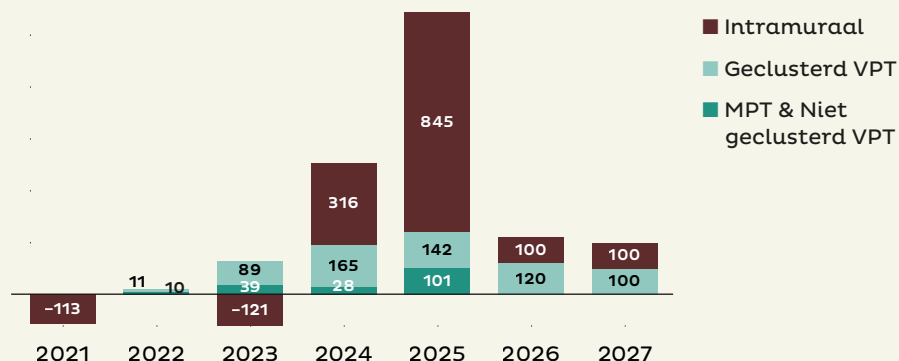
De TNO prognose is de basis geweest van de Regiomonitors van voorgaande jaren. Onderzocht wordt of de prognose geactualiseerd kan worden, en in de volgende versie ook de ongeclusterde verpleegzorgplekken meegenomen kunnen worden.



## Capaciteitsplannen opgegeven in 2022

De gecontracteerde zorgaanbieders in deze regio hebben de capaciteitsplannen voor de verschillende leveringsvormen opgegeven. De aantallen zijn de extra verpleegzorgplekken die zij in de weergegeven periode gepland hebben te realiseren of die al gerealiseerd zijn.

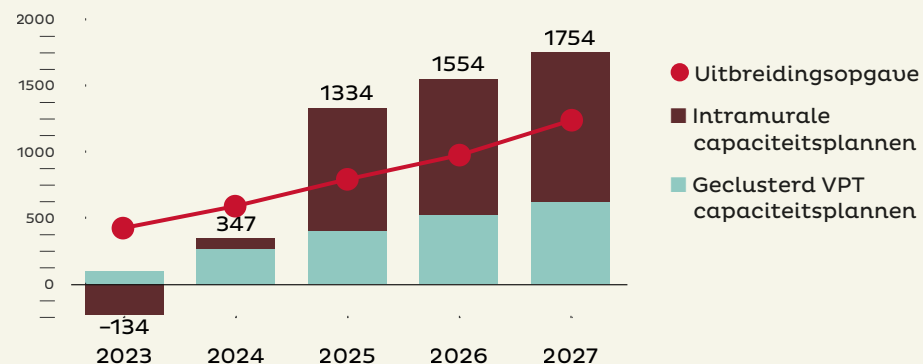
**Let op:** Dit is geen cumulatieve weergave.



## Huidige invulling regionale uitbreidingsopgave

De uitbreidingsopgave (de rode lijn) is gebaseerd op bovenstaande prognose van *geclusterde* verpleegzorgplekken. Daarom zijn alleen de *geclusterde* capaciteitsplannen weergegeven. Dit kunnen ook plannen zijn die nog niet goedgekeurd zijn.

**Let op:** Dit is een cumulatieve weergave waarin ook de gerealiseerde geclusterde plannen opgenomen zijn.



Feiten

Prognose

2022 vs 2021

Uitvoeringsagenda

Woonzorgvisies

Leeswijzer

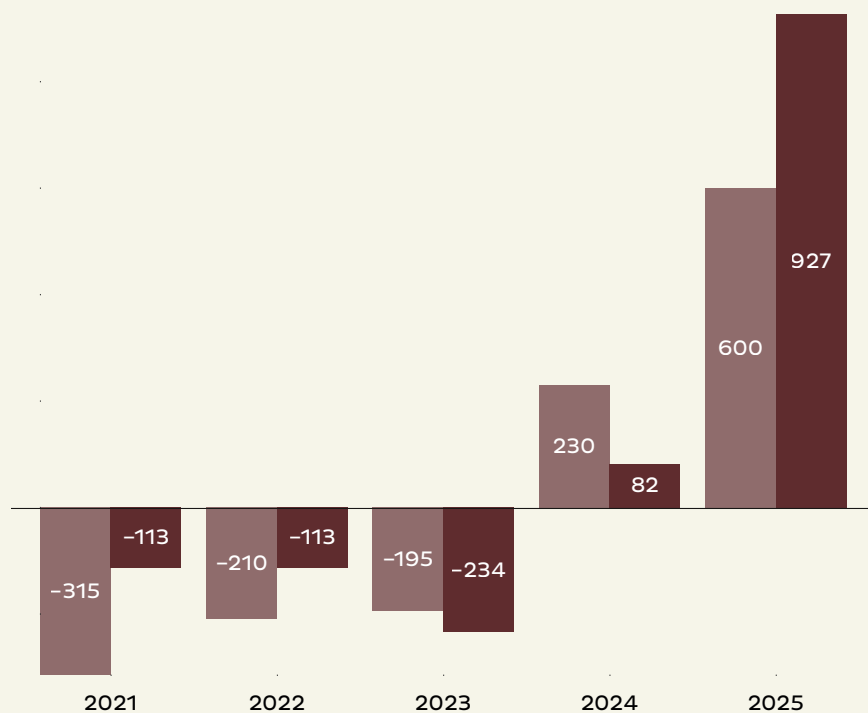
In onderstaande grafieken is het verschil tussen de opgave voor de regiemonitor 2022 en de regiemonitor 2021 te zien. Dit zijn de plannen die opgegeven zijn door de zorgaanbieders. Hierbij is vooraf geen restrictie opgenomen op het aantal toegestane intramurale uitbreidingsplekken.

Alle capaciteitsplannen zijn in de staafdiagrammen weergegeven: De plannen die in een vergevorderd stadium zijn, maar ook de plannen die nog in concept zijn en/of die nog goedgekeurd moeten worden.

**Let op:** Dit zijn cumulatieve weergaven.

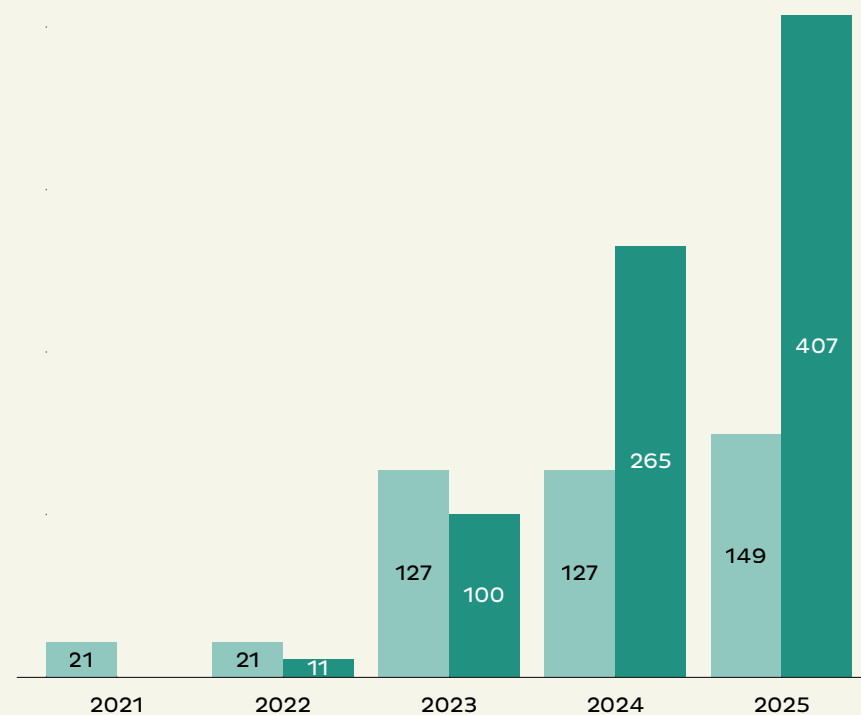
## Intramuraal

■ Opgave regiemonitor 2021 ■ Opgave regiemonitor 2022



## Geclusterd VPT

■ Opgave regiemonitor 2021 ■ Opgave regiemonitor 2022



## Uitvoeringsagenda

In de regio Haaglanden hebben zorgaanbieders en het zorgkantoor CZ afgelopen jaren (2021/2022) goede stappen gezet in het formuleren van een visie op het toekomstige zorglandschap. Dit zal komende jaren verder vormgegeven moeten worden in gezamenlijk overleg. In ZorgScala (12 VVT-aanbieders in de regio Haaglanden) is een gezamenlijke regiovisie ontwikkeld waarin thema's zoals Wonen en Zorg aan bod komen. Vanuit deze regiovisie worden projecten opgestart welke bij dienen te dragen aan de veranderingen voor de toekomst.

Wat betreft wonen en zorg zijn meerdere gemeenten inmiddels bezig met het opstellen van een woonzorgvisie. Echter, de grootste gemeente Den Haag heeft deze visie vooralsnog niet, maar is hier stappen in aan het zetten.

Door meerdere VVT zorgaanbieders in Haaglanden wordt nagedacht over de toekomstbestendigheid van het bestaande woonzorg-vastgoed. De VVT zorgaanbieder hebben behoefte aan inzicht in de regionale zorgvraag ontwikkeling in relatie tot huidige mogelijkheden wat betreft de zorgvastgoed

capaciteit en de personele bezetting. Het verzamelen van de uitbreidingsplannen en het in kaart brengen van de toekomstige Wlz-zorgbehoefte is een eerste stap in dit proces. De Wlz-zorgaanbieders willen deze opgave in gezamenlijkheid met het zorgkantoor bespreken. Het vastgoeduraagstuk zal de komende jaren veel inspanning vragen van de VVT-zorgaanbieder en het CZ zorgkantoor. Gezien de grootstedelijkheid van de stad Den Haag is het voor zorgaanbieders zoeken naar geschikte uitbreidingsmogelijkheden. De regio Haaglanden loopt vergeleken met andere CZ regio's getalsmatig achter in het organiseren van Wlz-zorg thuis. CZ zorgkantoor zet de komende jaren in op het scheiden van wonen en zorg en daar waar het mogelijk is, de zorg in de thuissituatie te organiseren.

Hiernaast is het huidige zorgaanbod voor specifieke doelgroepen geïnventariseerd. De regio Haaglanden beschikt over een divers aanbod voor specifieke doelgroepen. CZ wil de inzet en ontbrekende zorgsoorten in samenspraak met zorgaanbieders organiseren in de regio, en waar mogelijk daar buiten.

|   | Actie / project / samenwerkingsverband                            | Deelnemende partijen   | Verwacht resultaat   | Verwachte doorlooptijd |            | Voortgang   |
|---|---|--|--|------------------------|------------|---|
|   |   |  |  | Startdatum             | Einddatum  |   |
| 1 | Regionale woonzorgvisie H9 gemeenten                              | De gemeenten Wassenaar, Rijswijk, Leidschendam-Voorburg, Den Haag, Westland, Midden-Delfland, Pijnacker-Nootdorp, Delft. Zorgaanbieders, woningbouwcorporaties, Taskforce Wonen en Zorg, Zorgkantoren DSW & CZ en de Provincie Zuid Holland. | Het komen tot een regionale woonzorgvisie welke een verbijzondering en verbreding is van de lokale woonzorgvisies.                                       | 01-06-2022             | 31-12-2022 | Momenteel zijn partijen geïnterviewd. Gesprekstafels worden georganiseerd. Bestuurlijk overleg wordt in december 2022 gehouden.                         |
| 2 | Wonen en Zorg Den Haag  | Gemeente Den Haag, Zorgaanbieders, Welzijnsorganisaties, CZ Zorgkantoor, Woningbouwcorporaties, Projectontwikkelaars   | Het bevorderen van de doorstroom naar passende woningen, de combinatie van wonen en zorg en het benutten van de bestaande stad voor seniorenhuisvesting. | 01-09-2022             | n.n.b.     | Aftrap geweest medio september 2022. Gemeente gaat komend jaar verder stappen zetten.   |
| 3 | Regiovisie ZorgScala - Ouder worden in een inclusieve samenleving | Leden ZorgScala (12 VVT Zorgaanbieders regio Haaglanden)   | Ambities op 4 thema's:<br>1. Ouder thuis in de wijk<br>2. Arbeidsmarkt<br>3. Zorgvernieuwing, innovatie en technologie<br>4. Capaciteit en expertise     | 01-09-2022             | 01-01-2032 | Regiovisie is getoetst bij stakeholders. Doel is om jaarlijks tot een werkagenda te komen. Projecten worden momenteel gedefiniëerd en nader uitgewerkt. |

[Feiten](#)
[Prognose](#)
[2022 vs 2021](#)
[Uitvoeringsagenda](#)
[Woonzorgvisies](#)
[Leeswijzer](#)

## Uitvoeringsagenda

|   | Actie / project / samenwerkingsverband | Deelnemende partijen   | Verwacht resultaat   | Verwachte doorlooptijd |            | Voortgang  |
|---|--|--|--|------------------------|------------|--|
|   |  |  |  | Startdatum             | Einddatum  |  |
| 4 | Project RAAK - ZW connect              | Zorgaanbieders, CZ Zorgkantoor, ZW connect   | RAAK VVT heeft de ambitie om gesignaleerde knelpunten te verkleinen en de ouderenzorg interessanter te maken voor jongeren, studenten van zorgopleidingen, zij-instromers en het zittende personeel. | 01-09-2022             | n.n.b.     | Projectgroepen zijn samengesteld en van start gegaan.                                |
| 5 | Woonzorgvisie Zoetermeer               | Gemeente Zoetermeer, Zorgaanbieders, Welzijnsorganisaties, CZ Zorgkantoor, woningbouwcorporaties | Komen tot een uitvoeringsagenda op de woonzorgvisie.   | 01-06-2021             | 31-12-2023 | Woonzorgvisie is inmiddels opgeleverd en er wordt gewerkt aan een uitvoeringsagenda. |
| 6 | Woonzorgvisie Rijswijk                 | Gemeente Rijswijk, Zorgaanbieders/, Welzijnsorganisaties, Zorgkantoor, woningbouwcorporaties     | Komen tot een uitvoeringsagenda op de woonzorgvisie.   | 01-01-2020             | 31-12-2023 | Woonzorgvisie is inmiddels opgeleverd en er wordt gewerkt aan een uitvoeringsagenda. |
| 7 | Gesprekken met VVT zorgaanbieders      | Zorgkantoor, VVT Zorgaanbieders  | Continu overleg over huidige zorgvastgoed in de regio.   | 01-01-2020             | n.n.b.     | Zie de toelichting boven de tabel.   |
| 8 | Project Data Driven                    | Zorgaanbieder, Zorgkantoor   | Aanbieders zijn bekwaam om data analyse in te zetten om (strategische) keuzes te maken omtrent wonen en zorg.  | 01-01-2020             | n.n.b.     | CZ heeft periodiek overleg met de zorgaanbieders omtrent DDI.                        |

Feiten

Prognose

2022 vs 2021


Uitvoeringsagenda


Woonzorgvisies


Leeswijzer


## Aandacht voor het thema wonen en zorg per gemeente





















In opdracht van de Taskforce Wonen en Zorg hebben SiRM en Finance Ideas in het voorjaar van 2021 onderzoek gedaan naar de aandacht voor wonen en zorg in gemeentelijke visies. In mei 2022 is de data geactualiseerd. De uitkomsten hiervan zijn in onderstaand overzicht zichtbaar gemaakt. Ga naar [www.taskforcewonenzorg.nl](http://www.taskforcewonenzorg.nl) voor meer informatie over het onderzoek en de resultaten.

 niet genoemd

 benoemd of procesafspraken

 onderzoek

 concrete doelen of monitoring

| Gemeente              | Langer zelfstandig thuis wonen  | Doorstromen  | Innovatie en vernieuwing   | Samenwerking wonen en zorg  |
|-----------------------|---|--|--|---|
|                       | <b>Langer zelfstandig thuis wonen</b><br>Aanpassen van woningen zodat woningen geschikt(er) zijn voor ouderen om er zelfstandig in te kunnen blijven wonen. | <b>Doorstromen</b><br>(Stimuleren van) verhuizen van ouderen van (eengezins) woningen naar senioren- en levensloopbestendige woningen en andere typen passende woningen. | <b>Innovatie en vernieuwing</b><br>(Stimuleren van) investeringen in en toepassingen van domotica, nieuwe woonzorgconcepten en/of specifieke nieuwbouw voor ouderen. | <b>Samenwerking wonen en zorg</b><br>(Stimuleren van) samenwerken van woningbouwcorporaties en andere woningmarktpartijen en aanbieders van zorg, welzijn en ondersteuning. |
|                       | <b>Mate van aandacht</b>  | <b>Mate van aandacht</b>   | <b>Mate van aandacht</b>   | <b>Mate van aandacht</b>  |
| S-GRAVENHAGE          |    |    |   |    |
| RIJSWIJK              |    |    |   |    |
| WASSENAAR             |    |    |   |    |
| ZOETERMEER            |    |    |   |    |
| LEIDSCHENDAM-VOORBURG |    |    |   |    |

Feiten

Prognose

2022 vs 2021

Uitvoeringsagenda

Woonzorgvisies

Leeswijzer 1 2 3

## Inleiding

Elke zorgkantoorregio heeft een eigen regiomonitor. In deze leeswijzer staat per onderdeel uit de regiomonitor de bron, de peildatum en een toelichting.

## Totaal aantal Wlz-klanten in zorg

**Bron** Zorgprisma (AW317)

**Peildatum** 1 september 2020 met informatie over augustus 2020  
1 september 2021 met informatie over augustus 2021  
1 september 2022 met informatie over augustus 2022

**Toelichting** De grafiek laat zien aan hoeveel mensen zorg geleverd wordt en hoe dit aantal zich heeft ontwikkeld ten opzichte van het jaar ervoor. Het gaat hierbij om reguliere zorg en overbruggingszorg. In de reguliere zorg is ook de zorg aan mensen met ZPP 1VV t/m 3VV opgenomen. Dit is gedaan omdat de cliënten met deze lage ZPP's op dit moment wel zorgcapaciteit benutten.

## Wachtlijst

**Bron** Zorgprisma (AW317)

**Peildatum** 1 september 2021 met informatie over augustus 2021  
1 juni 2022 met informatie over mei 2022

**Toelichting** In elke zorgkantoorregio wachten mensen, soms bewust, op intramurale opname of andere zorg van hun voorkeur. Deze grafiek maakt inzichtelijk hoeveel wachtenden (ZPP 1VV t/m 10VV) er zijn en welk deel daarvan wacht op hun voorkeur. Dit jaar is data weergegeven met de peildatum juni 2022 omdat er nog correcties plaats moeten vinden op de data met peildatum september 2022.

## Verhouding leveringsvormen

**Bron** Zorgprisma (AW317)

**Peildatum** 1 september 2020 met informatie over augustus 2020  
1 september 2021 met informatie over augustus 2021  
1 september 2022 met informatie over augustus 2022

**Toelichting** De staafdiagrammen tonen de leveringsvormen ten opzichte van het geheel van geleverde Wlz-zorg van het betreffende jaar. Hierdoor worden veranderingen in de samenstelling van de leveringsvormen zichtbaar. Onder 'Overige' vallen combinaties van leveringsvormen zoals bijvoorbeeld de combinatie PGB-MPT.

## Verhouding Zorgzwaartepakketten

**Bron** Zorgprisma (AW317)

**Peildatum** 1 september 2020 met informatie over augustus 2020  
1 september 2021 met informatie over augustus 2021  
1 september 2022 met informatie over augustus 2022

**Toelichting** In deze weergave is het totaal aan geleverde Wlz-zorg per jaar uitgesplitst naar zorgzwaartepakketten (ZPP's). De gestapelde staafdiagram toont het ZPP ten opzichte van het geheel van Wlz-zorg van het betreffende jaar. Hierdoor worden veranderingen in de samenstelling van de ZPP-mix zichtbaar.

## Kenmerken van de regio

**Bron** De cijfers zijn gebaseerd op de verzekerdengegevens van Vektis.

**Peildatum** September 2022

**Toelichting** De cijfers maken de verhouding tussen ouderen en overige inwoners van de regio inzichtelijk. Het aantal verzekerden is het aantal inwoners op de peildatum, afgerond op 1000. Het percentage 75-plussers is bepaald op basis van niet-afgeronde aantallen.

## Regionale uitbreidingsopgave

**Bron** Beleidsarme vraagprognose RIVM, verkregen via TNO

**Periode** 2018 - 2040

**Toelichting** "Aan de hand van de beleidsarme vraagprognose die TNO uit de RIVM- data heeft bepaald, maken we inzichtelijk welke ontwikkeling van de vraag er in de specifieke zorgkantoorregio verwacht wordt richting 2040. De opgave in de regio bestaat uit intramurale zorg, geclusterd VPT en PGB. Zorgkantoren hanteren deze prognose als basis voor de monitoring van de vraagontwikkeling in de regio. Het rapport van TNO vindt u [hier](#).

Feiten

Prognose

2022 vs 2021

Uitvoeringsagenda

Woonzorgvisies

Leeswijzer 1 2 3

## Capaciteitsplannen opgegeven in 2022

|                    |   |
|--------------------|---|
| <b>Bron</b>        | Opgave van zorgaanbieders   |
| <b>Peildatum</b>   | Gedurende de periode juli t/m september 2022 zijn de plannen vanaf 2021 opgevraagd  |
| <b>Toelichting</b> | Deze grafiek geeft de toename (of afname) van het aantal verpleegzorgplekken weer als uitkomst van de capaciteitsplannen van de zorgaanbieders. Hiervoor zijn de capaciteitsplannen verwerkt die resulteren in uitbreiding, maar ook de plannen die kunnen resulteren in een afname van het aantal beschikbare verpleegzorgplekken. De uitkomst van de capaciteitsplannen is uitgesplitst naar de verschillende leveringsvormen. De aantallen bevatten ook de gerealiseerde verpleegzorgplekken die opgegeven zijn door de zorgaanbieders. Als een zorgaanbieder bijvoorbeeld heeft opgegeven dat in 2021 een intramurale locatie gesloten is, dan is de afname van het aantal intramurale verpleegzorgplekken opgenomen. |

## Huidige invulling regionale uitbreidingsopgave

|                            |   |
|----------------------------|---|
| <b>Bron</b>                | Rode lijn: Beleidsarme vraagprognose RIVM, verkregen via TNO<br>Staven in de grafiek: Opgave van zorgaanbieders, gecumuleerd  |
| <b>Peildatum / Periode</b> | Rode lijn: 2018 - 2040<br>Staven in de grafiek: Gedurende de periode juli t/m september 2022 zijn de plannen vanaf 2021 opgevraagd  |
| <b>Toelichting</b>         | Deze grafiek geeft de toename (of afname) van het aantal intramurale en geclusterd VPT verpleegzorgplekken weer als uitkomst van de opgegeven capaciteitsplannen door de zorgaanbieders. Deze aantallen zijn gecumuleerd. Het basisjaar is 2020. Zichtbaar is de verhouding tussen de regionale uitbreidingsopgave (de rode lijn) en de opgegeven capaciteitsplannen in 2022. De aantallen bevatten ook de gerealiseerde verpleegzorgplekken die opgegeven zijn door de zorgaanbieders. |

## 2022 vs 2021 (intramuraal en geclusterd VPT)

|                    |   |
|--------------------|---|
| <b>Bron</b>        | Opgave van zorgaanbieders   |
| <b>Peildatum</b>   | Gedurende de periode juli t/m september 2021 zijn de plannen over de periode 2021 t/m 2025 opgevraagd<br>Gedurende de periode juli t/m september 2022 zijn de plannen vanaf 2021 opgevraagd             |
| <b>Toelichting</b> | In de grafieken zijn de verschillen tussen de Regiomonitor 2021 en Regiomonitor 2022 voor intramurale en geclusterd VPT capaciteitsplannen te zien. In 2021 zijn de plannen t/m 2025 in kaart gebracht. |

## Uitvoeringsagenda

|                    |   |
|--------------------|---|
| <b>Bron</b>        | Opgave van zorginkopers en adviseurs/accountmanagers gemeenten van het zorgkantoor  |
| <b>Peildatum</b>   | Gedurende de periode september t/m oktober 2022   |
| <b>Toelichting</b> | De uitvoeringsagenda geeft inzicht in welke acties/projecten/samenwerkingsverbanden op het gebied van wonen met zorg binnen de regio worden opgepakt. Toegelicht is welke stakeholders hieraan verbonden zijn, wat het verwacht resultaat is, de tijdslijn en de voortgang. |

## Aandacht voor het thema wonen en zorg

|                    |   |
|--------------------|---|
| <b>Bron</b>        | SiRM / Finance Ideas. Verkregen via Taskforce Wonen & Zorg.   |
| <b>Peildatum</b>   | Mei 2022  |
| <b>Toelichting</b> | In opdracht van de Taskforce Wonen en Zorg hebben SiRM en Finance Ideas in het voorjaar van 2021 onderzoek gedaan naar de aandacht voor wonen en zorg in gemeentelijke visies. In mei 2022 is de data geactualiseerd. Ga naar <a href="http://www.taskforcewonzorg.nl">www.taskforcewonzorg.nl</a> voor meer informatie over het onderzoek en de resultaten. De (verouderde) gemeente indeling van de bron is aangehouden. Hierdoor kan er een gemeente ontbreken of de naamvoering verouderd zijn. |



## Definities

### Wlz

De Wet langdurige zorg regelt de zorg voor mensen die 24 uur per dag zorg in de nabijheid en/of permanent toezicht nodig hebben. Dit zijn bijvoorbeeld kwetsbare ouderen, mensen met een beperking en mensen met een psychische aandoening. Verzekerden met een indicatie voor Wlz-zorg kunnen ervoor kiezen om in een instelling te gaan wonen om de zorg te krijgen die zij nodig hebben. Zij kunnen er ook voor kiezen om zorg thuis te ontvangen met een volledig pakket thuis (VPT), een modulair pakket thuis (MPT) of om de benodigde zorg zelf te regelen met een persoonsgebonden budget (PGB). Deze mogelijkheden worden leveringsvormen genoemd.

### V&V

Sector Verpleging en Verzorging

### MPT

Modulair Pakket Thuis. Via de leveringsvorm MPT kunnen verzekerden de zorg van één of meer Wlz-zorgaanbieders thuis krijgen. Verzekerden kunnen er bij MPT ook voor kiezen om bepaalde zorgvormen in natura van een Wlz-zorgaanbieder te ontvangen en de overige zorgvormen zelf in te kopen met een persoonsgebonden budget (PGB).

### VPT

Volledig Pakket Thuis. Het VPT wordt geleverd door en onder verantwoordelijkheid van één Wlz-zorgaanbieder. Deze zorgaanbieder is verantwoordelijk voor de coördinatie van de totale zorg aan verzekerde. VPT kan thuis worden geleverd, maar ook in een geclusterde woonvorm.

### PGB

Persoonsgebonden Budget. Bij het PGB-Wlz ontvangt verzekerde een budget waarmee hij/zij zelf zorg kan inkopen.

### Intramuraal (verblijf in een instelling)

Bij verblijf in een instelling gaat het om het wonen in een instelling met daarbij de zorg waarop verzekerde is aangewezen. De verzekerde ontvangt zorg op basis van zijn/haar Zorgzwaartepakket.

### Geclusterde zorg

In een geclusterde woonvorm wonen mensen die langdurige zorg nodig hebben. Zij huren of kopen zelf hun woonruimte. Voor deze groep mensen wordt de zorg gezamenlijk geregeld door een (of meerdere) gecontracteerde Wlz-zorgaanbieder(s). Meestal via de leveringsvorm VPT.

### Niet-geclusterde zorg

Een verzekerde kan er voor kiezen om de Wlz-zorg thuis te ontvangen. Thuis omvat onder meer zorglevering in een aanleunwoning of een al dan niet aangepaste woning die verzekerde zelf huurt of waar hij eigenaar van is. Niet-geclusterde zorg kan worden geleverd via de leveringsvormen VPT, MPT en/of PGB.

### Nultreden woning

In een nultredenwoning zijn woonkamer, keuken, badkamer, toilet en tenminste één slaapkamer gelijkvloers, dus op hetzelfde niveau als de voordeur. Ook van buitenaf is een nultredenwoning zonder traplopen bereikbaar.

### ZZP

Zorgzwaartepakket of Zorgprofiel. In de Wet langdurige zorg staat dat indicaties voor de langdurige zorg worden ingevuld via zorgprofielen. In de Wlz bestaan verschillende soorten zorgprofielen voor de verschillende sectoren. In een zorgprofiel staat de aard, inhoud en globale omvang van de zorg.